

Comune di  
**Rabbi**  
Provincia di Trento

Documento Unico  
di  
Programmazione

**2022 / 2024**

# INDICE GENERALE

---

GUIDA ALLA LETTURA.....	4
SEZIONE STRATEGICA.....	7
Quadro delle condizioni esterne all'ente.....	8
Lo scenario economico internazionale, italiano e regionale.....	8
ANALISI DELLE CONDIZIONI INTERNE.....	45
La popolazione.....	45
Situazione socio-economica.....	46
Quadro delle condizioni interne all'ente.....	47
Evoluzione delle situazione finanziaria dell'ente.....	53
Analisi finanziaria generale.....	54
Evoluzione delle entrate (accertato).....	54
Evoluzione delle spese (impegnato).....	55
Partite di giro (accertato/impegnato).....	55
Analisi delle entrate.....	56
Entrate correnti (anno 2021).....	56
Evoluzione delle entrate correnti per abitante.....	58
Analisi della spesa - parte investimenti ed opere pubbliche.....	62
Impegni di parte capitale assunti nell'esercizio in corso e successivo.....	62
Analisi della spesa - parte corrente.....	67
Impegni di parte corrente assunti nell'esercizio in corso e successivo.....	67
Indebitamento.....	72
Risorse umane.....	73
SEZIONE OPERATIVA.....	78
Parte prima.....	79
Elenco dei programmi per missione.....	79
Descrizione delle missioni e dei programmi.....	79
Obiettivi finanziari per missione e programma.....	95
Parte corrente per missione e programma.....	95
Parte corrente per missione.....	99
Parte capitale per missione e programma.....	104
Parte capitale per missione.....	107
Parte seconda.....	110
Programmazione dei lavori pubblici.....	110
Piano delle alienazioni e valorizzazioni patrimoniali.....	118
Programmazione del fabbisogno di personale.....	119

# INDICE DELLE TABELLE

---

Tabella 1: Evoluzione delle entrate.....	54
Tabella 2: Evoluzione delle spese.....	55
Tabella 3: Partite di giro.....	55
Tabella 4: Entrate correnti - Analisi titolo 1-2-3.....	56
Tabella 5: Evoluzione delle entrate correnti per abitante.....	58
Tabella 6: Impegni di parte capitale assunti nell'esercizio in corso e successivo.....	64
Tabella 7: Impegni di parte capitale - riepilogo per Missione.....	65
Tabella 8: Impegni di parte corrente assunti nell'esercizio in corso e successivo.....	69
Tabella 9: Impegni di parte corrente - riepilogo per missione.....	69
Tabella 10: Indebitamento.....	72
Tabella 11: Parte corrente per missione e programma.....	98
Tabella 12: Parte corrente per missione.....	102
Tabella 13: Parte capitale per missione e programma.....	106
Tabella 14: Parte capitale per missione.....	108
Tabella 15: Piano delle alienazioni.....	118

# GUIDA ALLA LETTURA

---

Il decreto legislativo 23 giugno 2011 n. 118 *“Disposizioni in materia di armonizzazione dei sistemi contabili e degli schemi di bilancio delle Regioni, degli enti locali e dei loro organismi”* ha introdotto il principio applicato della programmazione che disciplina processi, strumenti e contenuti della programmazione dei sistemi contabili delle Regioni, degli Enti Locali e dei loro organismi.

Per quanto riguarda gli strumenti della programmazione, la Relazione previsionale e programmatica prevista dall'art. 170 del TUEL (Testo unico degli Enti locali) è sostituita, quale allegato al bilancio di previsione, dal DUP: il Documento unico di programmazione *"strumento che permette l'attività di guida strategica ed operativa degli enti locali e consente di fronteggiare in modo permanente, sistemico e unitario le discontinuità ambientali e organizzative"*.

Il DUP è articolato in due sezioni: la sezione strategica (SeS) e la sezione operativa (SeO).

## ● La sezione strategica (SeS)

La SeS sviluppa e concretizza le linee programmatiche di mandato approvate con deliberazione del Consiglio Comunale, con un orizzonte temporale pari al mandato amministrativo.

Individua gli indirizzi strategici dell'Ente, ossia le principali scelte che caratterizzano il programma dell'Amministrazione, da realizzare nel corso del mandato amministrativo, in coerenza con il quadro normativo di riferimento, nonché con le linee di indirizzo della programmazione regionale, compatibilmente con i vincoli di finanza pubblica.

Tra i contenuti della sezione, si sottolineano in particolare i seguenti ambiti:

analisi delle condizioni esterne: considera il contesto economico internazionale e nazionale, gli indirizzi contenuti nei documenti di programmazione comunitari, nazionali e regionali, nonché le condizioni e prospettive socio-economiche del territorio dell'Ente;

analisi delle condizioni interne: evoluzione della situazione finanziaria ed economico-patrimoniale dell'ente, analisi degli impegni già assunti e investimenti in corso di realizzazione, quadro delle risorse umane disponibili, organizzazione e modalità di gestione dei servizi, situazione economica e finanziaria degli organismi partecipati.

Nel primo anno del mandato amministrativo sono definiti gli obiettivi strategici da perseguire entro la fine del mandato, per ogni missione di bilancio:

1. Servizi istituzionali, generali e di gestione
2. Giustizia
3. Ordine pubblico e sicurezza

4. Istruzione e diritto allo studio
5. Tutela e valorizzazione dei beni e attività culturali
6. Politiche giovanili, sport e tempo libero
7. Turismo
8. Assetto del territorio ed edilizia abitativa
9. Sviluppo sostenibile e tutela del territorio e dell'ambiente
10. Trasporti e diritto alla mobilità
11. Soccorso civile
12. Diritti sociali, politiche sociali e famiglia
13. Tutela della salute
14. Sviluppo economico e competitività
15. Politiche per il lavoro e la formazione professionale
16. Agricoltura, politiche agroalimentari e pesca
17. Energia e diversificazione delle fonti energetiche
18. Relazioni con le altre autonomie territoriali e locali
19. Relazioni internazionali
20. Fondi e accantonamenti
21. Debito pubblico
22. Anticipazioni finanziarie

Infine, nella SeS sono indicati gli strumenti attraverso i quali l'Ente intende rendicontare il proprio operato nel corso del mandato in maniera sistematica e trasparente, per informare i cittadini del livello di realizzazione dei programmi, di raggiungimento degli obiettivi e delle collegate aree di responsabilità politica o amministrativa.

#### ● **La sezione operativa (SeO)**

La SeO contiene la programmazione operativa dell'ente con un orizzonte temporale corrispondente al bilancio di previsione ed è strutturata in due parti.

Parte prima: contiene per ogni singola missione e coerentemente agli indirizzi strategici contenuti nella SeS, i programmi operativi che l'ente intende realizzare nel triennio, sia con riferimento all'Ente che al gruppo amministrazione pubblica. Si ricorda che i programmi non possono essere liberamente scelti dall'Ente, bensì devono corrispondere tassativamente all'elenco contenuto nello schema di bilancio di previsione.

Per ogni programma sono individuati gli obiettivi operativi annuali da raggiungere nel corso del triennio, che discendono dagli obiettivi strategici indicati nella precedente Sezione Strategica.

Parte Seconda: contiene la programmazione in materia di personale, lavori pubblici e patrimonio. In questa parte sono collocati:

la programmazione del fabbisogno di personale al fine di soddisfare le esigenze di funzionalità e di ottimizzazione delle risorse per il miglior funzionamento dei servizi, compatibilmente con le disponibilità finanziarie e i vincoli di finanza pubblica;

il programma delle opere pubbliche;

il piano delle alienazioni e valorizzazioni immobiliari.

# SEZIONE STRATEGICA

---

# Quadro delle condizioni esterne all'ente

---

## Lo scenario economico internazionale, italiano e regionale

---

Tra gli elementi citati dal principio applicato della programmazione, a supporto dell'analisi del contesto in cui si colloca la pianificazione comunale, sono citate le condizioni esterne. Si ritiene pertanto opportuno tracciare, seppur sinteticamente, lo scenario economico internazionale, italiano e regionale, nonché riportare le linee principali di pianificazione regionale per il prossimo triennio.

L'individuazione degli obiettivi strategici consegue a un processo conoscitivo di analisi strategica delle condizioni esterne ed interne all'ente, sia in termini attuali che prospettici e alla definizione di indirizzi generali di natura strategica.

Con riferimento alle condizioni esterne, l'analisi strategica ha l'obiettivo di approfondire i seguenti profili:

- gli obiettivi individuati dal Governo per il periodo considerato anche alla luce degli indirizzi e delle scelte contenute nei documenti di programmazione comunitari e nazionali;
- la valutazione corrente e prospettica della situazione socio-economica del territorio di riferimento e della domanda di servizi pubblici locali anche in considerazione dei risultati e delle prospettive future di sviluppo socio-economico;
- i parametri economici essenziali utilizzati per identificare, a legislazione vigente, l'evoluzione dei flussi finanziari ed economici dell'ente e dei propri enti strumentali, segnalando le differenze rispetto ai parametri considerati nella Decisione di Economia e Finanza (DEF).

Il quadro economico e sociale Il quadro economico e sociale mondiale, europeo ed italiano si presentava, alla fine del 2020, eccezionalmente complesso e incerto. Dopo il rallentamento congiunturale del 2019, legato a molteplici fattori internazionali, si è sovrapposto l'impatto dirompente delle necessarie misure di contenimento della crisi sanitaria. Queste hanno generato una recessione globale, senza precedenti storici per ampiezza e diffusione rispetto alla quale gli scenari di ripresa sono molto incerti, quanto a tempistica e, soprattutto, a intensità.

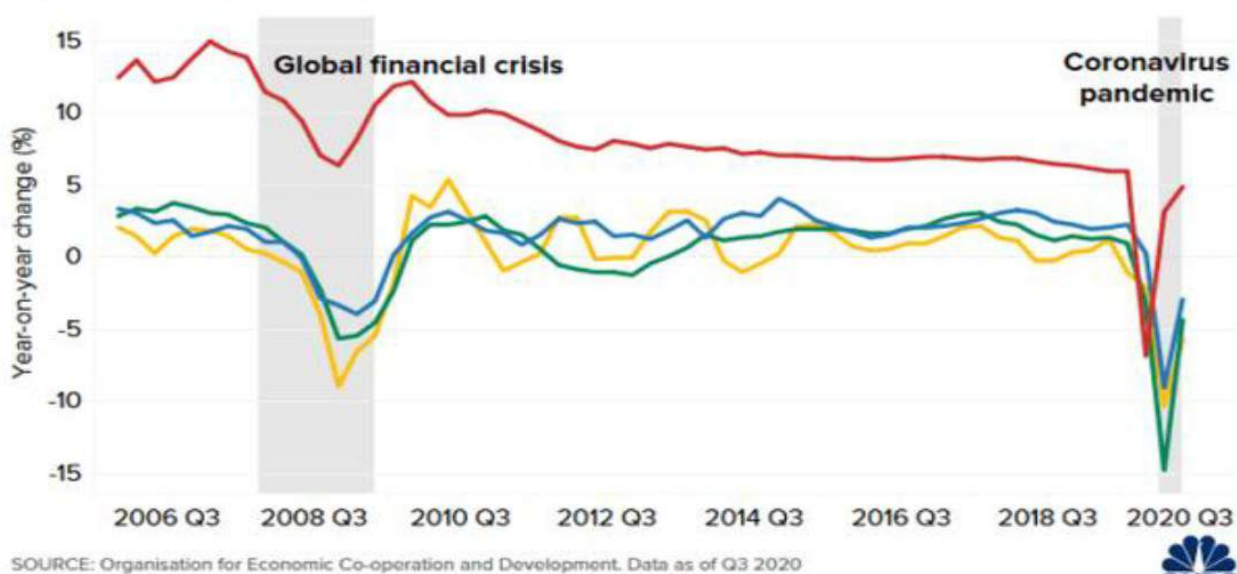
Il grafico sottostante rappresenta chiaramente la contrazione del PIL che ha caratterizzato il 2020.



## Economic hit from Covid-19 pandemic

Percentage change in quarterly real GDP from the same period a year ago

■ China ■ U.S. ■ Euro area ■ Japan



### Contrazione PIL 2020

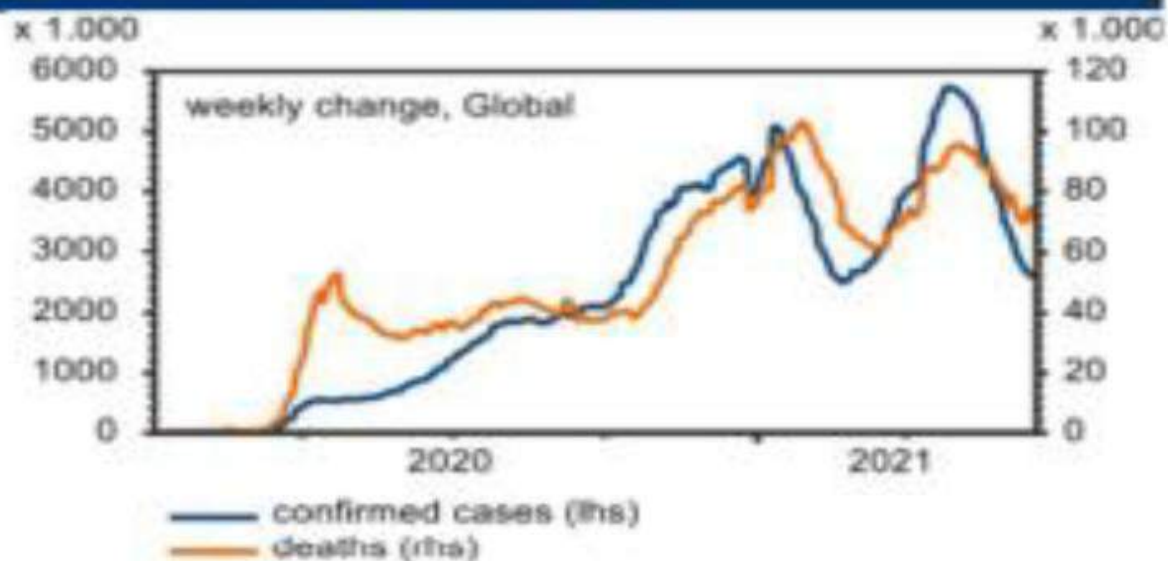
Contrazione del PIL nel 2020 a causa del coronavirus

### Contesto mondiale

L'analisi del Fondo monetario internazionale aggiornata a fine settembre 2021 prevede che la crescita economica globale nel 2021 scenda leggermente al di sotto delle previsioni di luglio del 6%. La minor crescita è legata ai rischi associati al debito, all'inflazione e alle tendenze economiche divergenti sulla scia della pandemia di Covid-19. L'economia globale si sta riprendendo, ma la pandemia ha continuato a limitare la ripresa, con il principale ostacolo rappresentato dal "Great Vaccination Divide" che ha visto troppi Paesi con troppo poco accesso ai vaccini contro il Covid-19. Il World Economic Outlook nelle analisi di fine settembre prevede che le economie avanzate tornino ai livelli di produzione economica pre-pandemica entro il 2022, ma la maggior parte dei Paesi emergenti e in via di sviluppo ha bisogno di "molti anni" per riprendersi. Gli Stati Uniti e la Cina rimangono motori vitali della crescita, e l'Italia e l'Europa hanno mostrato un maggiore slancio, ma la crescita sta peggiorando altrove. Le pressioni inflazionistiche, un fattore di rischio chiave, dovrebbero diminuire nella maggior parte dei Paesi nel 2022, ma continueranno a colpire alcune economie emergenti e in via di sviluppo, un aumento sostenuto delle aspettative di inflazione potrebbe causare un rapido aumento dei tassi di interesse e condizioni finanziarie più rigide. Sebbene le banche centrali possano generalmente evitare un inasprimento delle politiche monetarie per ora, dovrebbero essere pronte ad agire rapidamente se la

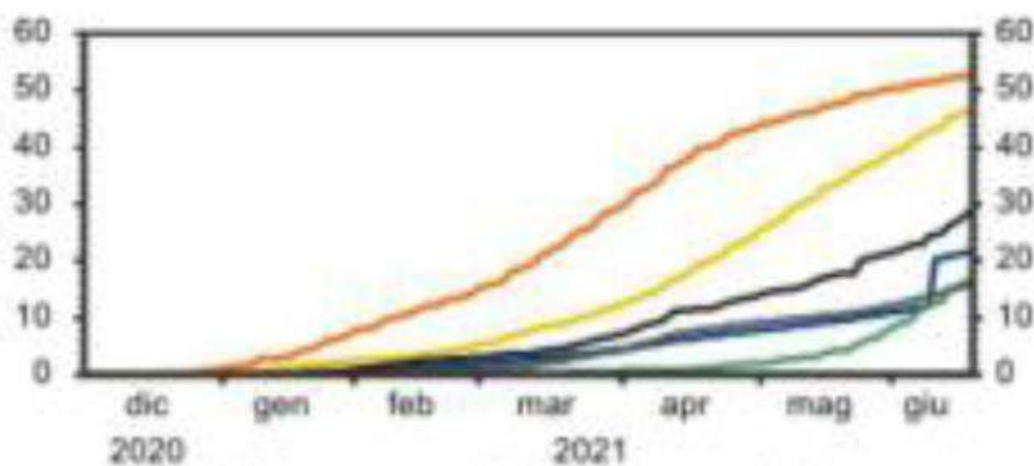
ripresa si rafforzasse più velocemente del previsto o si materializzassero rischi di aumento dell'inflazione è importante, inoltre, monitorare i rischi finanziari, comprese le valutazioni degli asset. I livelli di debito globale, ora pari a circa il 100% del Pil mondiale, significano che molti Paesi in via di sviluppo hanno una capacità molto limitata di emettere nuovo debito a condizioni favorevoli. L'incapacità di chiudere l'enorme divario nei tassi di vaccinazione tra le economie avanzate e le nazioni più povere potrebbe frenare una ripresa globale, portando le perdite cumulative del Pil globale a 5.300 miliardi di dollari nei prossimi cinque anni. Un passaggio alle energie rinnovabili, alle nuove reti elettriche, all'efficienza energetica e alla mobilità a basse emissioni di carbonio potrebbe aumentare il Pil globale di circa il 2% in questo decennio, creando 30 milioni di nuovi posti di lavoro.

**Fig. 1 - COVID-19: casi e decessi in regresso ma globalmente ancora elevati**



Fonte: OurWorldInData, OMS, Refinitiv

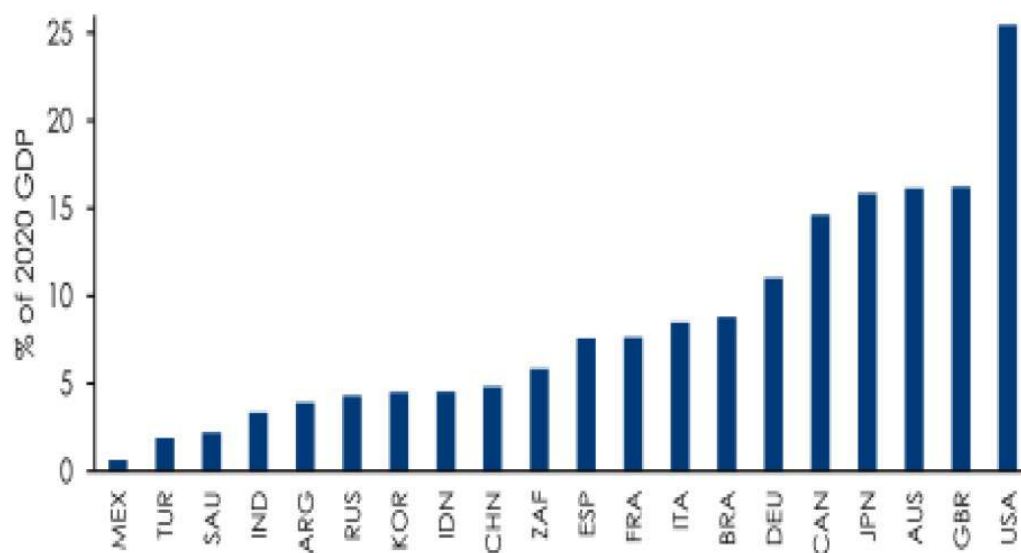
**Fig. 2 -Quota della popolazione vaccinata contro COVID-19**



Nel Fiscal Monitor dello scorso aprile, il FMI calcolava che le misure di stimolo annunciate dall'inizio della pandemia sino allo scorso marzo hanno superato il 25% del PIL 2020 negli Stati Uniti,

il 15% in Giappone, Regno Unito, Canada e Australia e si sono collocate fra il 5 e il 10% nei principali paesi dell'Eurozona [Fig. 3)

**Fig. 3 - Dimensione dello stimolo fiscale durante la crisi COVID secondo il Fondo Monetario Internazionale**

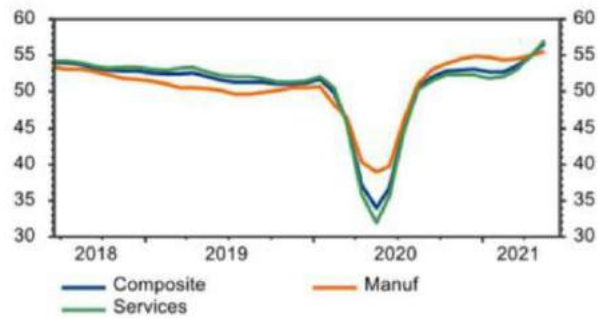


Nota: include le misure annunciate fra il gennaio 2020 e il marzo 2021. Fonte: adattato da IMF, Fiscal Monitor, April 2021, Fig. 1.7.3

Proprio le politiche fiscali hanno indotto il FMI ad una revisione al rialzo delle proiezioni relative alla crescita del PIL mondiale nel 2021. Tale crescita è stimata però disomogenea con incrementi di un punto percentuale per gli Stati Uniti, di 0,5 per l'America Latina ma poco o nulla per l'area euro e l'estremo oriente.

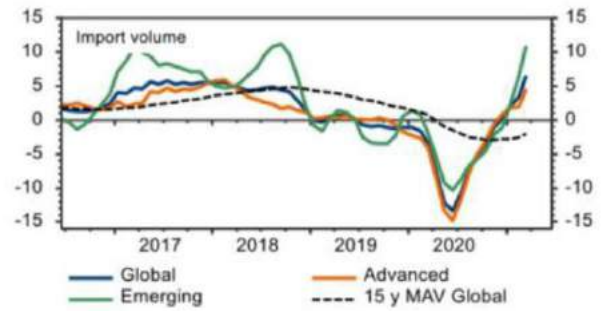
Le tendenze dell'economia mondiale elaborate dal FMI sono ben evidenziate dai grafici che seguono:

Fig. A – Andamento dei PMI globali



Fonte: Markit Economics, Refinitiv-Datastream Charting

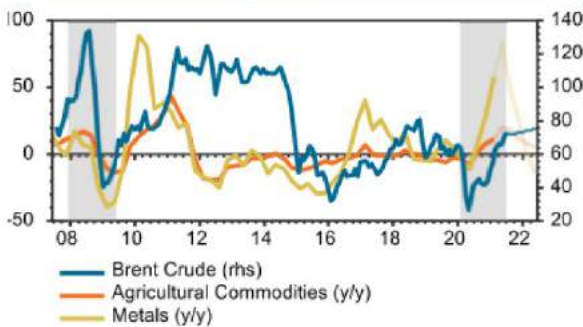
Fig. B – Crescita delle importazioni, a/a



Fonte: CPB World Trade Monitor, Refinitiv-Datastream Charting

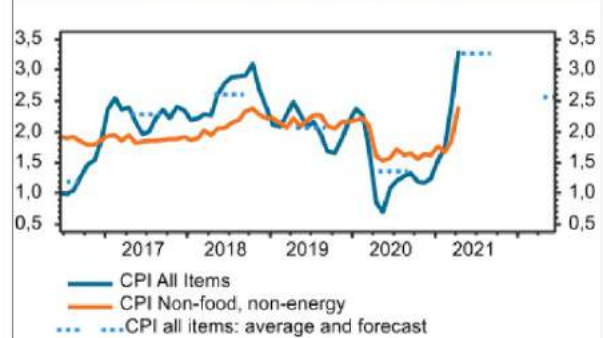
I grafici evidenziano la marcata flessione dovuta alla pandemia verificatasi nel 2020. Il purchasing managers index (o PMI), è un indicatore economico costituito da rapporti e sondaggi mensili, raccolti dalle aziende private del settore manifatturiero, è un indice che elabora i dati raccolti dai sondaggi rivolti ai responsabili degli acquisti delle aziende, ovvero coloro che acquistano i materiali che sono destinati alla produzione industriale. È evidente il calo di fiducia registrato dal PMI ed una brusca frenata delle importazioni.

Fig. E – Prezzi delle materie prime



Fonte: Refinitiv-Datastream

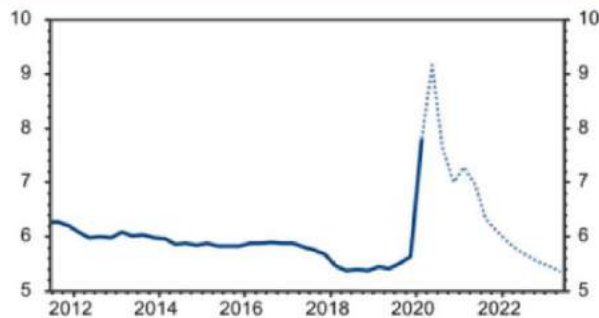
Fig. F – Indici dei prezzi al consumo per i paesi OCSE



Fonte: OECD, Oxford Economics

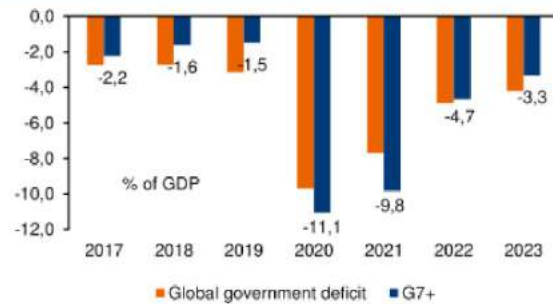


Fig. C – Tasso di disoccupazione (% , aggregato globale)



Fonte: elaborazioni Intesa Sanpaolo attraverso modello Oxford Economics

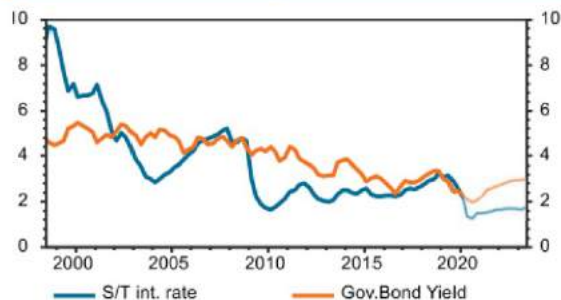
Fig. D – Saldo del settore pubblico in % del PIL (Mondo)



Nota: saldo globale calcolato aggregando i saldi del settore pubblico di 80 paesi; G7+: US, Giappone, Eurozona, UK, Canada. Proiezioni coerenti con lo scenario base. Fonte: elaborazioni Intesa Sanpaolo – analisi macroeconomica

La peculiarità della crisi epidemiologica che ha coinvolto il pianeta è il suo irruento impatto sull'economia reale, ne è evidenza l'aumento del tasso di disoccupazione, un iniziale crollo dei prezzi delle materie prime per poi registrare dal secondo semestre 2020 un netto rialzo con conseguente tendenza all'aumento dei prezzi al consumo.

Fig. I – Tassi di interesse – media globale



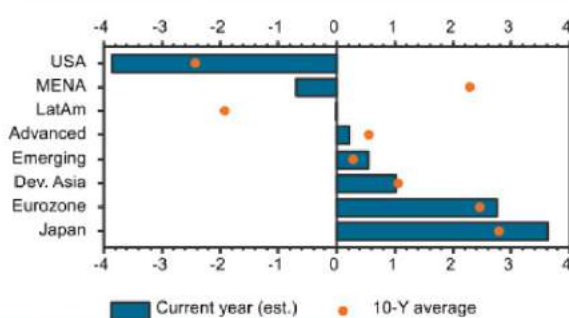
Nota: L'aggregato include 44 paesi fra avanzati ed emergenti.  
Fonte: Refinitiv-Datastream Charting e Oxford Economics

Fig. J – Credito alle imprese non finanziarie



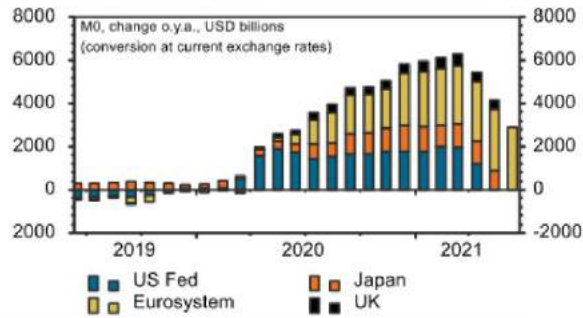
Fonte: Refinitiv-Datastream Charting, BCE (integrated sector accounts), Federal Reserve (Flow of Funds)

Fig. G – Bilancia dei pagamenti: saldi di parte corrente in % del PIL



Fonte: dati e stime del FMI, via Refinitiv-Datastream Charting

Fig. H – Base monetaria, G-3 (variazione, miliardi di USD)



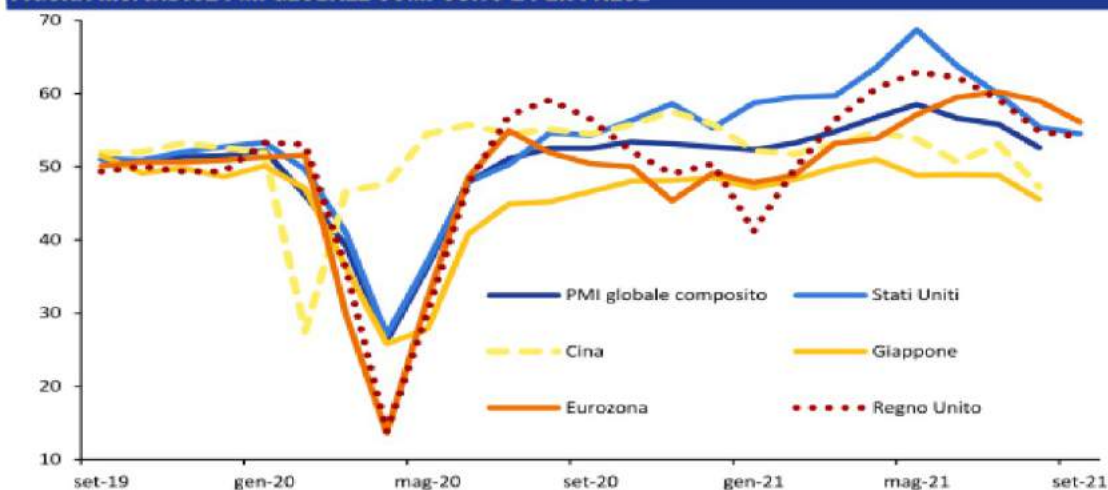
Fonte: Refinitiv-Datastream Charting, Banche centrali e stime Intesa Sanpaolo

### La crescita economica per area geografica

	2019	2020	2021p	2022p	2023p
Stati Uniti	2.2	-3.5	7.5	4.3	1.9
Giappone	0.0	-4.7	2.5	3.0	1.5
Area Euro	1.3	-6.7	4.5	4.6	2.3
Europa orientale	3.1	-3.3	4.0	4.3	3.1
America Latina	1.3	-6.4	6.1	3.2	2.8
OPEC	-1.4	-5.6	3.5	4.4	3.6
Cina	6.0	2.4	8.6	5.4	5.6
India	4.8	-7.0	9.4	6.4	6.2
Africa	3.8	-2.2	4.0	3.9	4.0
<b>Crescita mondiale</b>	<b>2.8</b>	<b>-3.4</b>	<b>6.2</b>	<b>4.6</b>	<b>3.7</b>

Nota: aggregati continentali in USD a prezzi costanti e cambi PPP. Variazioni del PIL per US, Giappone, Area euro, Cina, India calcolati su aggregati a prezzi costanti in divisa locale. Fonte: Refinitiv-Datastream, Intesa Sanpaolo

**FIGURA II.5: INDICE PMI GLOBALE COMPOSITO E PER PAESE**



Fonte: Markit, Refinitiv.

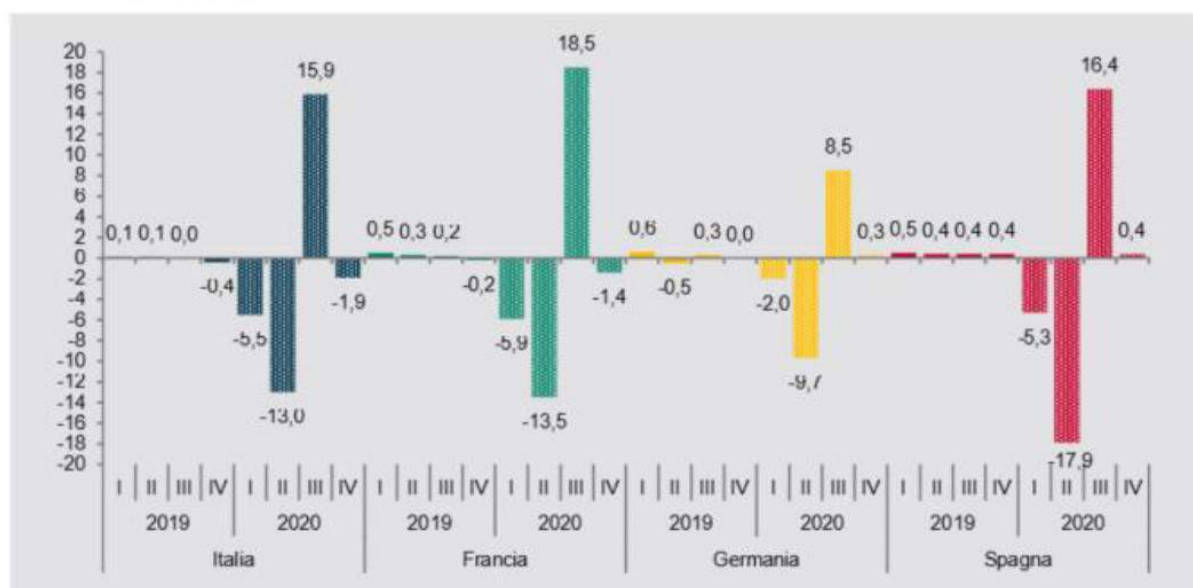
Le prospettive di crescita economica sopra riportate evidenziano una ripresa importante nel 2021 e un trend positivo anche per gli anni futuri seppur con un minor slancio. Tale ripresa sarà però fortemente condizionata in primis dall'andamento a livello globale delle campagne vaccinali, dalla capacità dei vaccini di arginare l'insorgenza di nuove varianti del virus e dalle politiche economiche, fiscali e di rilancio messe in atto dai singoli paesi. Il tema della ripresa economica è stato uno dei principali temi del Summit dei G7, tenutosi in Cornovaglia a giugno 2021, nonché del Summit dei G20, tenutosi a Roma a fine ottobre 2021. Durante i due vertici sono stati affrontati un'ampia gamma di temi urgenti, tra cui la COVID-19, la preparazione alle pandemie e la ripresa economica, le sfide geopolitiche e gli affari esteri, il commercio e lo sviluppo, la promozione di società aperte e dei valori democratici e la lotta ai cambiamenti climatici e la tutela dell'ambiente. Il tema principale del vertice svoltosi sotto la presidenza britannica del G7 è stato "Ricostruire meglio" dopo la pandemia.

### ***Andamento europeo***

La pandemia di coronavirus ha rappresentato un enorme shock per l'economia mondiale e per le economie dell'UE, con conseguenze sociali ed economiche molto gravi. Il perdurare della pandemia anche nei primi mesi del 2021 che ha visto tutte le maggiori nazioni europee costrette a fronteggiare altre "ondate", con nuove misure di sanità pubblica introdotte dalle autorità nazionali per limitarne la diffusione fa sì che le proiezioni di crescita siano caratterizzate da un grado di incertezza e di rischio estremamente elevato.



**Figura 1.3 - Crescita del Pil in Italia e nei principali paesi Uem. Anni 2019-2020 (variazioni congiunturali; valori percentuali)**



Fonte: Elaborazioni su dati Eurostat

Dando uno sguardo alle analisi e relazioni della Banca Centrale Europa si può leggere quanto l'intera economia sia condizionata dall'evolversi della situazione sanitaria. Gli scenari ipotizzati poggiano sull'ipotesi di un sempre più ampio allentamento delle misure di contenimento a partire dal secondo trimestre di quest'anno e di una risoluzione della crisi sanitaria agli inizi del 2022, grazie soprattutto agli sforzi concertati volti ad accelerare le vaccinazioni tramite l'approvazione di ulteriori vaccini e nuovi stabilimenti di produzione. Nell'insieme ci si attende, come nelle proiezioni precedenti, che le misure di contenimento siano completamente ritirate entro i primi del 2022. La Comunità Economica Europea ha messo in atto provvedimenti significativi di politica monetaria e di bilancio, compreso il pacchetto Next Generation EU (NGEU), con lo scopo di contribuire a sostenere i redditi e limitare la perdita di posti di lavoro e il numero di fallimenti. Si auspica che tali interventi riusciranno a contenere gli effetti di retroazione negativi per l'economia reale e il settore finanziario.

### PIL in termini reali dell'area dell'euro

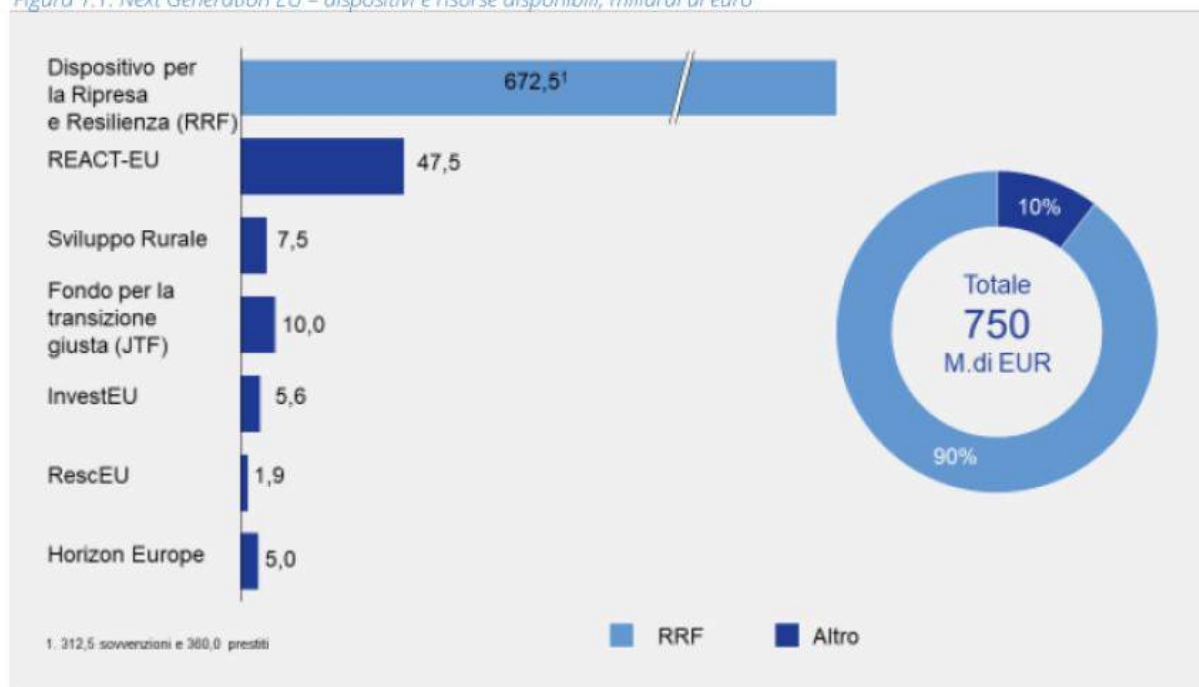


Nota: vista la volatilità senza precedenti del PIL in termini reali nel corso del 2020, il grafico mostra una scala diversa a partire dai primi del 2020. La linea verticale indica l'inizio dell'orizzonte temporale di proiezione. Il grafico non mostra gli intervalli di valori delle proiezioni. Ciò rispecchia il fatto che, nelle circostanze attuali, il calcolo standard degli intervalli (basato sugli errori storici di proiezione) non fornirebbe un'indicazione attendibile dell'incertezza senza precedenti che caratterizza le attuali proiezioni. Invece, per meglio illustrare l'attuale incertezza, nella sezione 5 sono presentati scenari alternativi basati su ipotesi diverse riguardo all'evoluzione futura della pandemia di COVID-19 e alle relative misure di contenimento.

Il Next Generation EU (NGEU), predisposto dalla Comunità Economica Europea è un programma di portata e ambizione inedite, che prevede investimenti e riforme per accelerare la transizione ecologica e digitale; migliorare la formazione delle lavoratrici e dei lavoratori; e conseguire una maggiore equità di genere, territoriale e generazionale. Next Generation Eu (NGEU) è uno strumento per il rilancio dell'economia Ue dal tonfo del Covid-19, incorporato in un bilancio settennale 2021-2027 del valore di circa 1.800 miliardi di euro (i 750 di Next Generation più gli oltre 1000 miliardi a budget). Il nome scelto evoca un piano proiettato, appunto, sulla nuova generazione e le nuove generazioni della Ue. Il NGEU segna un cambiamento epocale per l'UE. La quantità di risorse messe in campo per rilanciare la crescita, gli investimenti e le riforme ammonta a 750 miliardi di euro, dei quali oltre la metà, 390 miliardi, è costituita da sovvenzioni. Le risorse destinate al Dispositivo per la Ripresa e Resilienza (RRF), la componente più rilevante del programma, sono reperite attraverso l'emissione di titoli obbligazionari dell'UE, facendo leva sull'innalzamento del tetto alle Risorse Proprie. Queste emissioni si uniscono a quelle già in corso da settembre 2020 per finanziare il programma di "sostegno temporaneo per attenuare i rischi di disoccupazione in un'emergenza"

(Support to Mitigate Unemployment Risks in an Emergency - SURE).

Figura 1.1: Next Generation EU – dispositivi e risorse disponibili, miliardi di euro



Fonte: Commissione europea

Per accedere ai fondi ogni paese membro dovrà a sua volta presentare il proprio PNRR (Recovery and resiliency plans) Piano nazionale per la ripresa e resilienza nel quale dovrà spiegare le modalità di utilizzo dei fondi erogati dall'Europa.

### **Andamento italiano**

Il Fmi ha anche consistentemente rivisto in meglio le previsioni sulla ripresa economica in Italia di quest'anno, dopo il crollo del pil del 2020. Ora stima un +4,2% dell'economia sul 2021, secondo i dati contenuti nel World Economic Outlook, e un ulteriore +3,6% nel 2022. Si tratta delle prime stime del Fmi sull'Italia dopo l'arrivo del governo Draghi, e il dato di quest'anno è di 1,2 punti superiore alle previsioni aggiornate lo scorso 26 gennaio. Anche il dato sul 2020 (-8,9%) appare meno grave del -9,2% allora stimato. In prospettiva 2026, le attese di crescita risultano però più deboli, pari al più 0,8% l'anno sulla Penisola. Infine, il debito pubblico italiano sarà pari al 157,1% del pil nel 2021, per poi scendere al 155,5% nel 2022 e al 151% nel 2026. Il rapporto deficit/pil, salito al 9,5% nel 2020, calerà all'8,8% nel 2021, al 5,5% nel 2022 per attestarsi all'1,8% nel 2026. Si trascineranno anche il prossimo anno gli effetti negativi della crisi pandemica sulla disoccupazione: secondo le ultime

previsioni del Fondo monetario internazionale, dal 9,1% toccato nel 2020, il tasso dei disoccupati salirà al 10,3% quest'anno nella Penisola, e ulteriormente all'11,6% nel 2022. La nota di aggiornamento del Documento di Economia e Finanza 2021, NADEF 2021, a cura del Dipartimento del Tesoro, è stata approvata lo scorso 29 settembre dal Consiglio dei Ministri. Considerata la natura degli interventi programmati, il quadro macroeconomico complessivo previsto dalla NADEF 2021 prevede che nel 2021 la crescita del PIL programmatico arriverà al 6,0%. Nel 2022 il PIL crescerà del 4,2%, per poi crescere del 2,6% nel 2023 e dell'1,9% nel 2024. Il primo semestre dell'anno in corso ha registrato un recupero del Prodotto Interno Lordo (PIL) nettamente superiore alle attese. Ad un lieve incremento nel primo trimestre (0,2 per cento sul periodo precedente) è infatti seguito un aumento del 2,7 per cento nel secondo. Si prevede che il terzo trimestre segnerà un ulteriore recupero del PIL, con un incremento sul periodo precedente pari al 2,2 per cento. Pur ipotizzando una progressione dell'attività economica più contenuta negli ultimi tre mesi dell'anno, la previsione di crescita annuale del PIL sale al 6,0 per cento, dal 4,5 per cento del quadro programmatico del DEF 2021.

**TAVOLA I.1: QUADRO MACROECONOMICO TENDENZIALE SINTETICO (1) (variazioni percentuali, salvo ove non diversamente indicato)**

	2020	2021	2022	2023	2024
PIL	-8,9	6,0	4,2	2,6	1,9
Deflatore PIL	1,2	1,5	1,6	1,4	1,5
Deflatore consumi	-0,3	1,5	1,6	1,3	1,5
PIL nominale	-7,9	7,6	5,8	4,1	3,4
Occupazione (ULA) (2)	-10,3	6,5	4,0	2,3	1,6
Occupazione (FL) (3)	-2,9	0,8	3,1	2,2	1,8
Tasso di disoccupazione	9,3	9,6	9,2	8,6	7,9
Bilancia partite correnti (saldo in % PIL)	3,5	3,6	3,2	2,9	2,8

(1) Eventuali imprecisioni derivano dagli arrotondamenti.

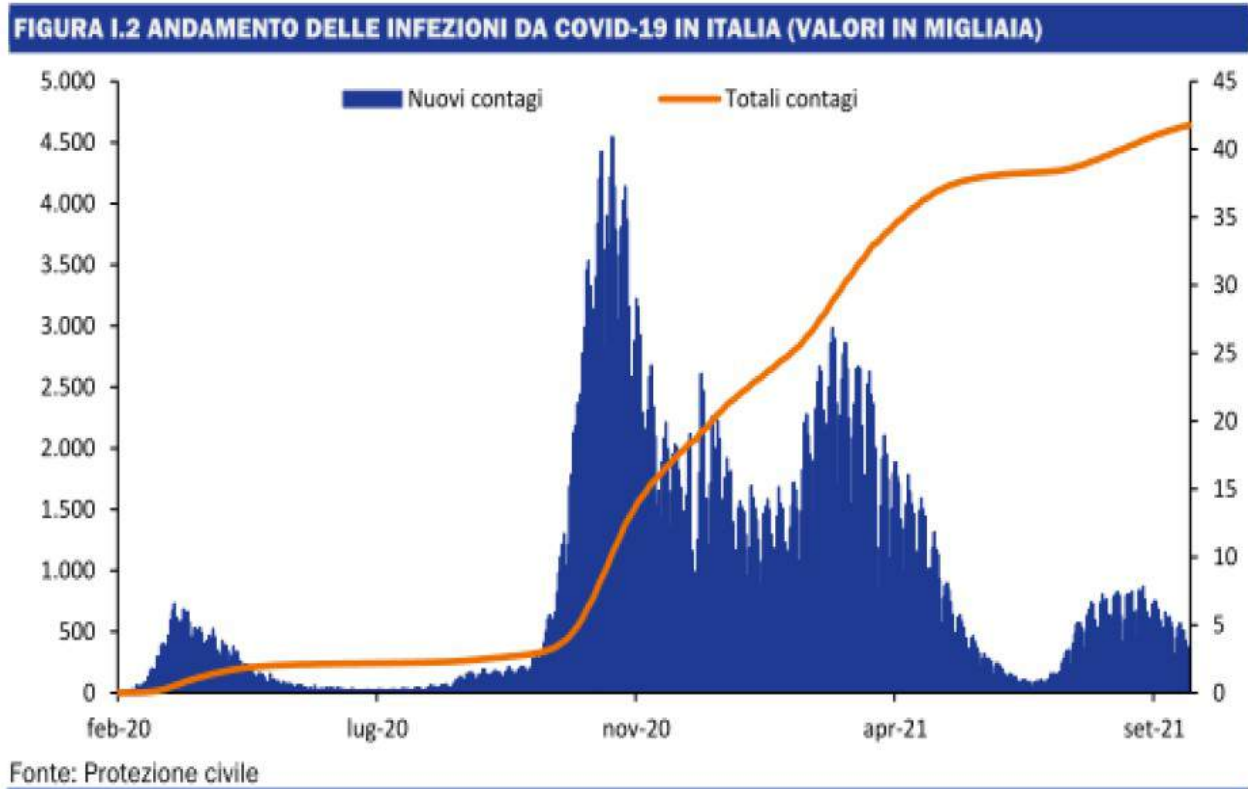
(2) Occupazione espressa in termini di unità standard di lavoro (ULA)

(3) Numero di occupati in base all'indagine campionaria della Rilevazione Continua delle Forze Lavoro (RCFL).

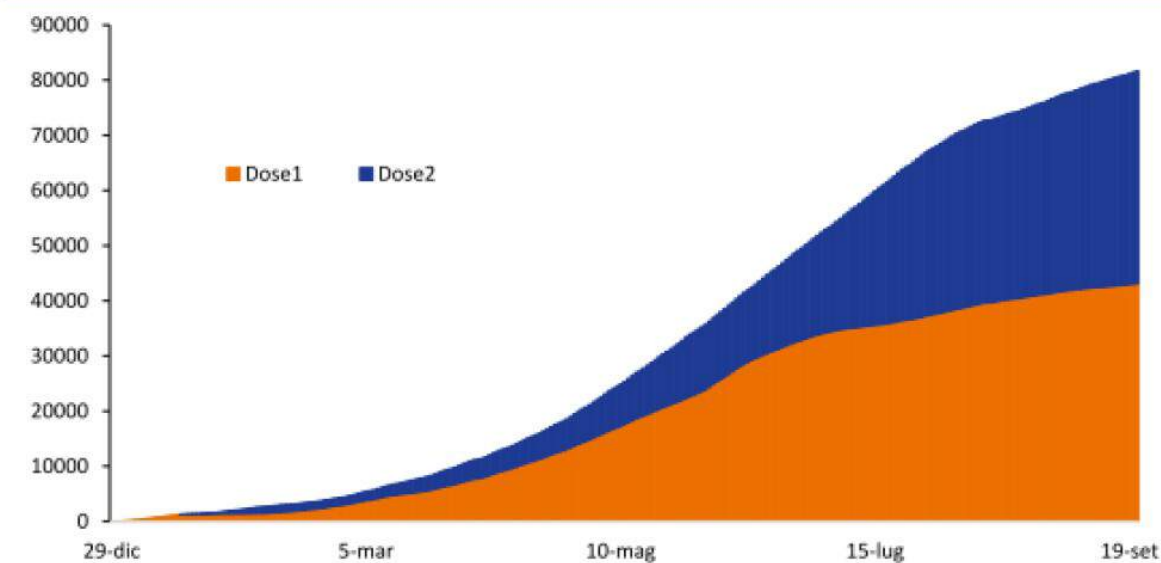
L'andamento dell'economia continua ad essere principalmente determinato dagli sviluppi dell'epidemia da Covid-19 e dalle relative misure preventive. I notevoli progressi registrati nella vaccinazione della popolazione in Italia e nei nostri principali partner commerciali hanno contribuito all'allentamento delle restrizioni malgrado l'emergere di varianti più contagiose del SARS-Cov-2.

Parallelamente al rallentamento dei nuovi contagi, le vaccinazioni sono arrivate a coprire con due dosi il 78,1 per cento della popolazione di età superiore ai 12 anni <sup>1</sup>. Dato il recente ritmo giornaliero delle somministrazioni e dato l'annuncio dell'obbligatorietà del 'green pass' per tutti i

lavoratori, l'obiettivo di completa copertura vaccinale di almeno l'80 della popolazione over 12 dovrebbe essere conseguito nei prossimi giorni. Si può pertanto ipotizzare che durante il periodo autunnale non debbano essere disposte restrizioni di rilievo su mobilità e contatti sociali.



**FIGURA I.3 VACCINAZIONI CONTRO IL COVID-19 IN ITALIA (valori in migliaia)**



Fonte: Covid-19 Opendata Vaccini

Come già anticipato nella sezione europea, l'Unione Europea ha risposto alla crisi pandemica con il Next Generation EU (NGEU). Un programma di portata e ambizione inedite, che prevede investimenti e riforme per accelerare la transizione ecologica e digitale; migliorare la formazione delle lavoratrici e dei lavoratori; e conseguire una maggiore equità di genere, territoriale e generazionale. Per l'Italia il NGEU rappresenta un'opportunità imperdibile di sviluppo, investimenti e riforme. L'Italia deve modernizzare la sua pubblica amministrazione, rafforzare il suo sistema produttivo e intensificare gli sforzi nel contrasto alla povertà, all'esclusione sociale e alle disuguaglianze. Il NGEU può essere l'occasione per riprendere un percorso di crescita economica sostenibile e duraturo rimuovendo gli ostacoli che hanno bloccato la crescita italiana negli ultimi decenni. L'Italia è la prima beneficiaria, in valore assoluto, dei due principali strumenti del NGEU: il Dispositivo per la Ripresa e Resilienza (RRF) e il Pacchetto di Assistenza alla Ripresa per la Coesione e i Territori d'Europa (REACT-EU). Il solo RRF garantisce risorse per 191,5 miliardi di euro, da impiegare nel periodo 2021-2026, delle quali 68,9 miliardi sono sovvenzioni a fondo perduto. L'Italia intende inoltre utilizzare appieno la propria capacità di finanziamento tramite i prestiti della RRF, che per il nostro Paese è stimata in 122,6 miliardi. Il dispositivo RRF richiede agli Stati membri di presentare un pacchetto di investimenti e riforme: il Piano Nazionale di Ripresa e Resilienza (PNRR). Questo Piano, che si articola in sei Missioni e 16 Componenti, beneficia della stretta interlocuzione avvenuta in questi mesi con il Parlamento e con la Commissione Europea, sulla base del Regolamento



### **Missioni e componenti del Piano**

Le Linee guida elaborate dalla Commissione Europea per l'elaborazione dei PNRR identificano le Componenti come gli ambiti in cui aggregare progetti di investimento e riforma dei Piani stessi.

Ciascuna componente riflette riforme e priorità di investimento in un determinato settore o area di intervento, ovvero attività e temi correlati, finalizzati ad affrontare sfide specifiche e che formino un pacchetto coerente di misure complementari. Le componenti hanno un grado di dettaglio sufficiente ad evidenziare le interconnessioni tra le diverse misure in esse proposte.

Il Piano si articola in sedici Componenti, raggruppate in sei Missioni. Queste ultime sono articolate in linea con i sei Pilastri menzionati dal Regolamento RRF e illustrati nel precedente paragrafo, sebbene la formulazione segua una sequenza e una aggregazione lievemente differente.



#### **Missione 1: Digitalizzazione, innovazione, competitività, cultura e turismo**

Sostiene la transizione digitale del Paese, nella modernizzazione della pubblica amministrazione, nelle infrastrutture di comunicazione e nel sistema produttivo. Ha l'obiettivo di garantire la copertura di tutto il territorio con reti a banda ultra-larga, migliorare la competitività delle filiere industriali, agevolare l'internazionalizzazione delle imprese. Investe inoltre sul rilancio di due settori che caratterizzano l'Italia: il turismo e la cultura.



#### **Missione 2: Rivoluzione verde e transizione ecologica**

È volta a realizzare la transizione verde ed ecologica della società e dell'economia per rendere il sistema sostenibile e garantire la sua competitività. Comprende interventi per l'agricoltura sostenibile e per migliorare la capacità di gestione dei rifiuti; programmi di investimento e ricerca per le fonti di energia rinnovabili; investimenti per lo sviluppo delle principali filiere industriali della transizione ecologica e la mobilità sostenibile. Prevede inoltre azioni per l'efficientamento del patrimonio immobiliare pubblico e privato; e iniziative per il contrasto al dissesto idrogeologico, per salvaguardare e promuovere la biodiversità del territorio, e per garantire la sicurezza dell'approvvigionamento e la gestione sostenibile ed efficiente delle risorse idriche.



#### **Missione 3: Infrastrutture per una mobilità sostenibile**

Si pone l'obiettivo di rafforzare ed estendere l'alta velocità ferroviaria nazionale e potenziare la rete ferroviaria regionale, con una particolare attenzione al Mezzogiorno. Potenzia i servizi di trasporto merci secondo una logica intermodale in relazione al sistema degli aeroporti. Promuove l'ottimizzazione e la digitalizzazione del traffico aereo. Punta a garantire l'interoperabilità della piattaforma logistica nazionale (PNL) per la rete dei porti.



#### **Missione 4: Istruzione e ricerca**

Punta a colmare le carenze strutturali, quantitative e qualitative, dell'offerta di servizi di istruzione nel nostro Paese, in tutto in ciclo formativo. Prevede l'aumento dell'offerta di posti negli asili nido, favorisce l'accesso all'università, rafforza gli strumenti di orientamento e riforma il reclutamento e la formazione degli insegnanti. Include anche un significativo rafforzamento dei sistemi di ricerca di base e applicata e nuovi strumenti per il trasferimento tecnologico, per innalzare il potenziale di crescita.



#### **Missione 5: Coesione e inclusione**

Investe nelle infrastrutture sociali, rafforza le politiche attive del lavoro e sostiene il sistema duale e l'imprenditoria femminile. Migliora il sistema di protezione per le situazioni di fragilità sociale ed economica, per le famiglie, per la genitorialità. Promuove inoltre il ruolo dello sport come fattore di inclusione. Un'attenzione specifica è riservata alla coesione territoriale, col rafforzamento delle Zone Economiche Speciali e la Strategia nazionale delle aree interne. Potenzia il Servizio Civile Universale e promuove il ruolo del terzo settore nelle politiche pubbliche.



#### **Missione 6: Salute**

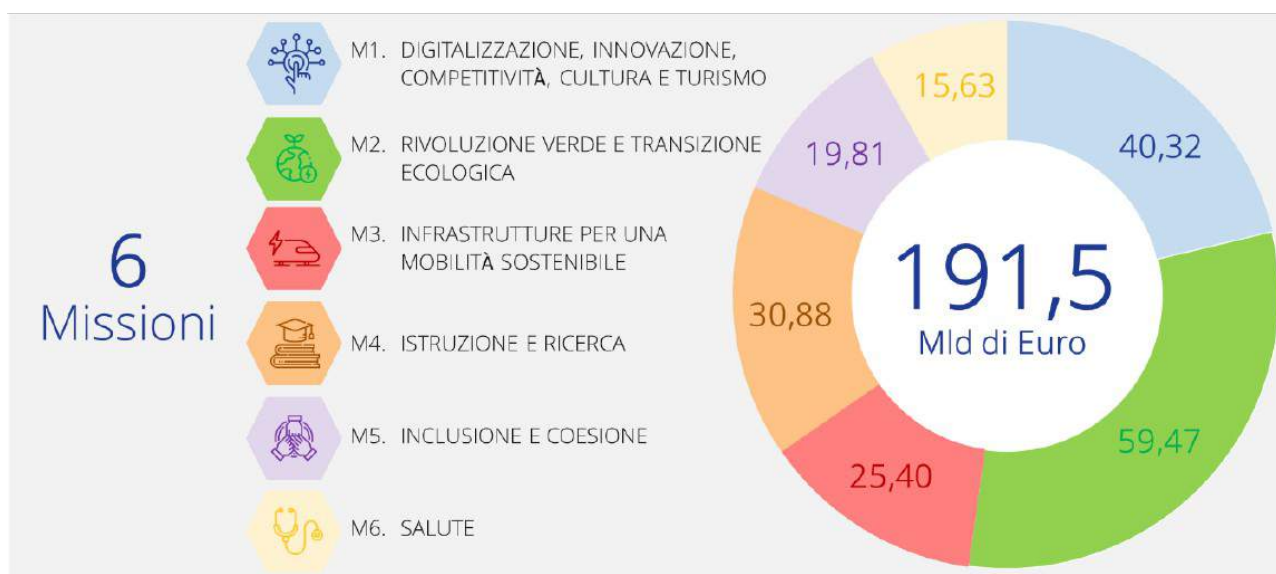
È focalizzata su due obiettivi: il rafforzamento della prevenzione e dell'assistenza sul territorio, con l'integrazione tra servizi sanitari e sociali, e l'ammodernamento delle dotazioni tecnologiche del Servizio Sanitario Nazionale (SSN). Potenzia il Fascicolo Sanitario Elettronico e lo sviluppo della telemedicina. Sostiene le competenze tecniche, digitali e manageriali del personale del sistema sanitario, oltre a promuovere la ricerca scientifica in ambito biomedico e sanitario.

### **RISORSE DEL PIANO E ALLOCAZIONE A MISSIONI E COMPONENTI**

Il Governo intende richiedere il massimo delle risorse RRF, pari a 191,5 miliardi di euro, divise in 68,9 miliardi di euro in sovvenzioni e 122,6 miliardi di euro in prestiti. Il primo 70 per cento delle sovvenzioni è già fissato dalla versione ufficiale del Regolamento RRF, mentre la rimanente parte verrà definitivamente determinata entro il 30 giugno 2022 in base all'andamento del PIL degli Stati membri registrato nel 2020-2021 secondo le statistiche ufficiali. L'ammontare dei prestiti RRF all'Italia è stato stimato in base al limite massimo del 6,8 per cento del reddito nazionale lordo in accordo con la *task force* della Commissione.

*Figura 1.10: allocazione delle risorse RRF a Missioni*









La tavola 1.1 espone le risorse assegnate a missioni e componenti del PNRR. A tali risorse, si aggiungono quelle rese disponibili dal REACT-EU che, come previsto dalla normativa UE, vengono spese negli anni 2021-2023 nonché quelle derivanti dalla programmazione nazionale aggiuntiva.

**TAVOLA 1.1: COMPOSIZIONE DEL PNRR PER MISSIONI E COMPONENTI (MILIARDI DI EURO)**

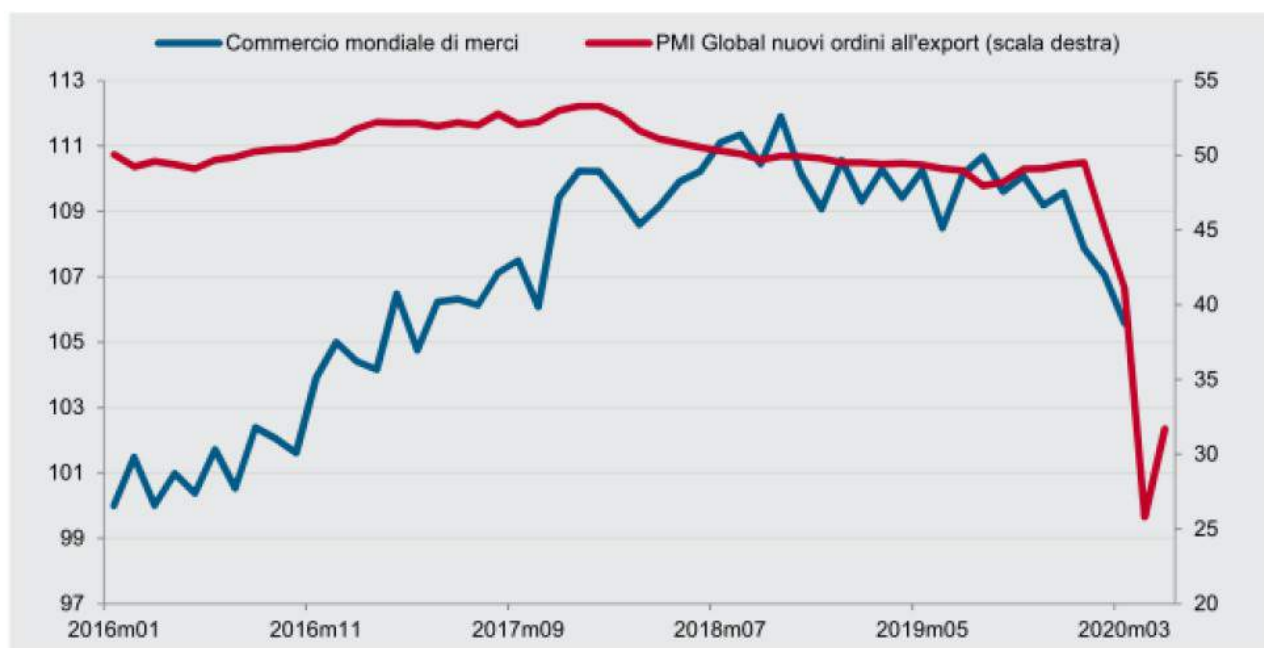
 <b>M1. DIGITALIZZAZIONE, INNOVAZIONE, COMPETITIVITÀ , CULTURA E TURISMO</b>	PNRR (a)	React EU (b)	Fondo complementare (c)	Totale (d)=(a)+(b)+(c)
M1C1 - DIGITALIZZAZIONE, INNOVAZIONE E SICUREZZA NELLA PA	9,75	0,00	1,40	11,15
M1C2 - DIGITALIZZAZIONE, INNOVAZIONE E COMPETITIVITÀ NEL SISTEMA PRODUTTIVO	23,89	0,80	5,88	30,57
M1C3 - TURISMO E CULTURA 4.0	6,68	0,00	1,46	8,13
<b>Totale Missione 1</b>	<b>40,32</b>	<b>0,80</b>	<b>8,74</b>	<b>49,86</b>
 <b>M2. RIVOLUZIONE VERDE E TRANSIZIONE ECOLOGICA</b>	PNRR (a)	React EU (b)	Fondo complementare (c)	Totale (d)=(a)+(b)+(c)
M2C1 - AGRICOLTURA SOSTENIBILE ED ECONOMIA CIRCOLARE	5,27	0,50	1,20	6,97
M2C2 - TRANSIZIONE ENERGETICA E MOBILITA' SOSTENIBILE	23,78	0,18	1,40	25,36
M2C3 - EFFICIENZA ENERGETICA E RIQUALIFICAZIONE DEGLI EDIFICI	15,36	0,32	6,56	22,24
M2C4 - TUTELA DEL TERRITORIO E DELLA RISORSA IDRICA	15,06	0,31	0,00	15,37
<b>Totale Missione 2</b>	<b>59,47</b>	<b>1,31</b>	<b>9,16</b>	<b>69,94</b>

 <b>M3. INFRASTRUTTURE PER UNA MOBILITÀ SOSTENIBILE</b>	PNRR (a)	React EU (b)	Fondo complementare (c)	Totale (d)=(a)+(b)+(c)
M3C1 - RETE FERROVIARIA AD ALTA VELOCITÀ/CAPACITÀ E STRADE SICURE	24,77	0,00	3,20	27,97
M3C2 - INTERMODALITÀ E LOGISTICA INTEGRATA	0,63	0,00	2,86	3,49
<b>Totale Missione 3</b>	<b>25,40</b>	<b>0,00</b>	<b>6,06</b>	<b>31,46</b>
 <b>M4. ISTRUZIONE E RICERCA</b>	PNRR (a)	React EU (b)	Fondo complementare (c)	Totale (d)=(a)+(b)+(c)
M4C1 - POTENZIAMENTO DELL'OFFERTA DEI SERVIZI DI ISTRUZIONE: DAGLI ASILI NIDO ALLE UNIVERSITÀ	19,44	1,45	0,00	20,89
M4C2 - DALLA RICERCA ALL'IMPRESA	11,44	0,48	1,00	12,92
<b>Totale Missione 4</b>	<b>30,88</b>	<b>1,93</b>	<b>1,00</b>	<b>33,81</b>
 <b>M5. INCLUSIONE E COESIONE</b>	PNRR (a)	React EU (b)	Fondo complementare (c)	Totale (d)=(a)+(b)+(c)
M5C1 - POLITICHE PER IL LAVORO	6,66	5,97	0,00	12,63
M5C2 - INFRASTRUTTURE SOCIALI, FAMIGLIE, COMUNITÀ E TERZO SETTORE	11,17	1,28	0,34	12,79
M5C3 - INTERVENTI SPECIALI PER LA COESIONE TERRITORIALE	1,98	0,00	2,43	4,41
<b>Totale Missione 5</b>	<b>19,81</b>	<b>7,25</b>	<b>2,77</b>	<b>29,83</b>
 <b>M6. SALUTE</b>	PNRR (a)	React EU (b)	Fondo complementare (c)	Totale (d)=(a)+(b)+(c)
M6C1 - RETI DI PROSSIMITÀ, STRUTTURE E TELEMEDICINA PER L'ASSISTENZA SANITARIA TERRITORIALE	7,00	1,50	0,50	9,00
M6C2 - INNOVAZIONE, RICERCA E DIGITALIZZAZIONE DEL SERVIZIO SANITARIO NAZIONALE	8,63	0,21	2,39	11,23
<b>Totale Missione 6</b>	<b>15,63</b>	<b>1,71</b>	<b>2,89</b>	<b>20,23</b>
<b>TOTALE</b>	<b>191,50</b>	<b>13,00</b>	<b>30,62</b>	<b>235,12</b>

Il ruolo e la sfida che attenderà gli Amministratori degli Enti locali nel periodo 2022- 2026 sarà quella di diventare enti attuatori di progetti finanziati dal PNRR: “Alla realizzazione operativa degli interventi previsti dal “Pnrr” provvedono i singoli soggetti attuatori: le Amministrazioni centrali, le Regioni e le Province autonome e gli Enti Locali, sulla base delle specifiche competenze istituzionali”.

Il quadro economico e sociale Il quadro economico e sociale mondiale, europeo ed italiano si presenta, alla metà 2020, eccezionalmente complesso e incerto. Al rallentamento congiunturale del 2019, legato a molteplici fattori internazionali, si è sovrapposto l'impatto dirompente delle necessarie misure di contenimento della crisi sanitaria. Queste hanno generato una recessione globale, senza precedenti storici per ampiezza e diffusione rispetto alla quale gli scenari di ripresa sono molto incerti, quanto a tempistica e, soprattutto, a intensità. Contesto mondiale Nei primi mesi del 2020, il ciclo economico internazionale, già in decelerazione dall'anno precedente, è stato colpito violentemente dagli effetti negativi della pandemia. L'emergenza sanitaria e le connesse misure di contenimento hanno generato una recessione globale che si differenzia dai precedenti episodi storici principalmente per due aspetti: l'origine epidemiologica, del tutto esterna rispetto alle tipiche fonti di disequilibrio finanziario ed economico, e i canali di trasmissione che hanno coinvolto contemporaneamente l'offerta e la domanda con una rapidità e un'intensità eccezionali. Il volume del commercio mondiale di beni, che aveva sperimentato nel 2019 un forte rallentamento rispetto all'anno precedente per vari fattori esogeni (guerra dei dazi, Brexit, tensioni geopolitiche), nel primo trimestre di quest'anno ha registrato un brusco calo congiunturale (-2,5 per cento da -0,5 per cento del quarto trimestre 2019, fonte Central Planning Bureau) e le evidenze relative ad aprile indicano crolli di importazioni ed esportazioni in tutte le economie avanzate. Le prospettive per i prossimi mesi restano negative e influenzate dall'elevata incertezza sull'evoluzione della pandemia.

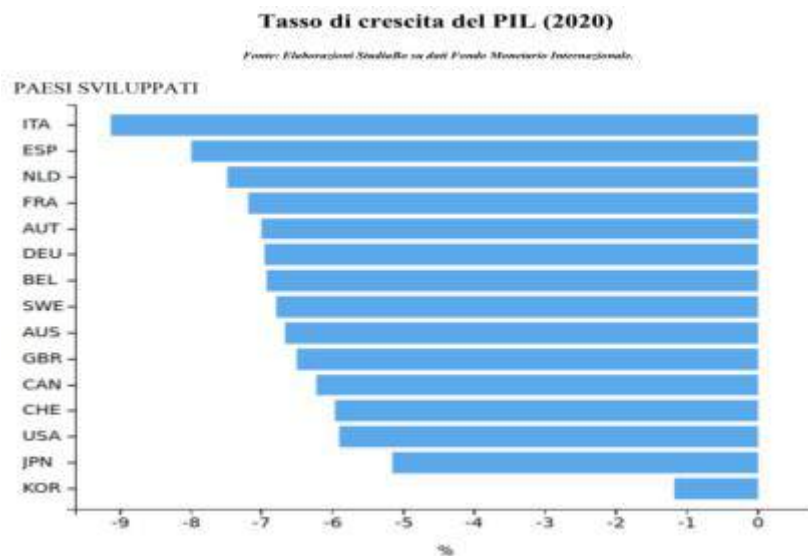
**Figura 1.1** Commercio mondiale di merci e PMI Global nuovi ordini all'export. Gennaio 2016-Aprile 2020 (numeri indice base gennaio 2016=100)



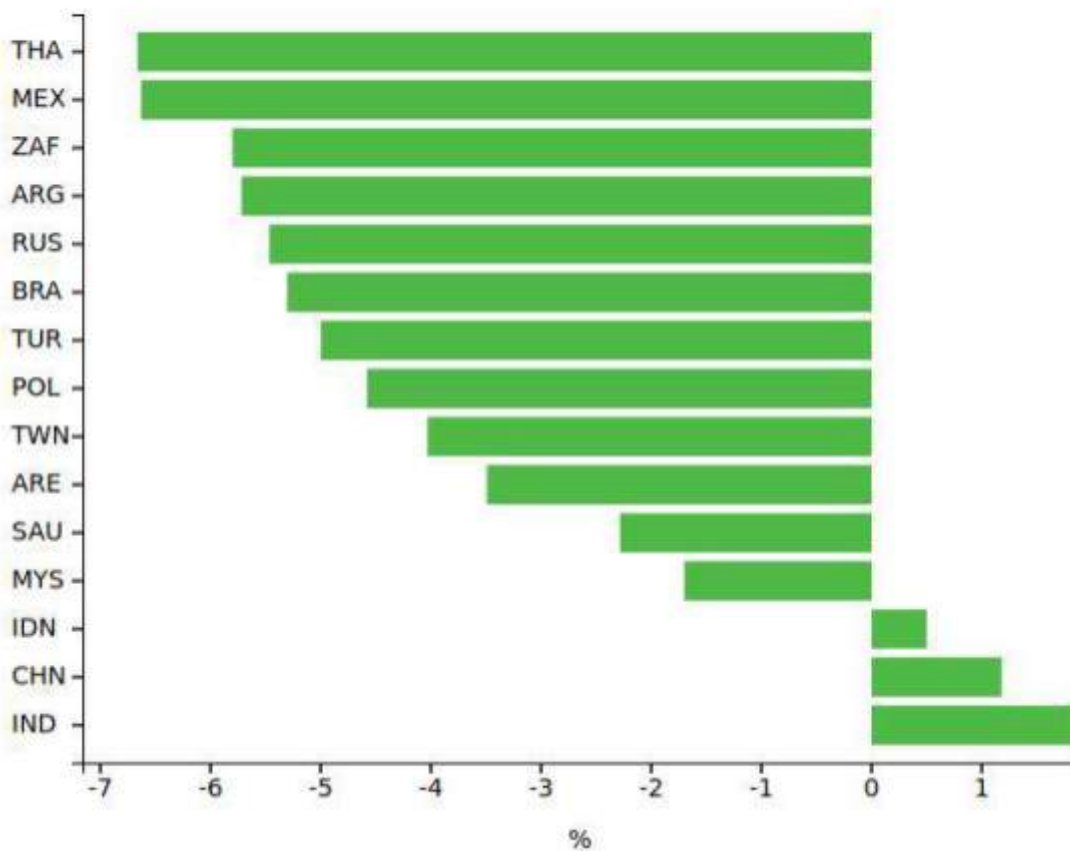
Fonte: CPB e IHS

Le prime stime rilasciate dalle organizzazioni internazionali segnalano una significativa contrazione in termini di crescita e scambi commerciali per il 2020, ma si prefigura un rimbalzo per il 2021. A metà aprile il Fondo Monetario Internazionale (FMI) ha rilasciato l'ultimo World Economic Outlook (WEO), il suo scenario macroeconomico, che fornisce preziose indicazioni in merito all'evoluzione attesa dell'economia mondiale. In relazione alla diffusione della pandemia di Covid-19 ed al relativo impatto economico, che si prevede notevole, lo scenario per l'economia internazionale nel 2020 si prefigura abbastanza drammatico. Con una contrazione del PIL globale del 3% per l'anno in corso, il Fondo Monetario stima che l'economia mondiale entrerà in una recessione più severa di quella del 2009, quando il crollo del PIL si limitò allo 0,1%. La diversa entità delle due crisi si lega alla loro natura profondamente dissimile: mentre la crisi del 2009 è stata una crisi finanziaria, trasferitasi all'economia reale, la crisi attuale deriva dalla paralisi di vastissime aree dell'economia reale, volta a prevenire il rischio di contagio. La crisi che si sta sviluppando in questi mesi risulta quindi potenzialmente più invalidante, perché generata dal blocco dell'attività economica su più fronti, in primo luogo quello dei servizi, e perché riguarda buona parte dei paesi del mondo. Secondo le stime contenute nel WEO di aprile, 9 paesi su 10 dei membri del FMI assisteranno ad una contrazione del loro PIL per l'anno in corso: si tratta quindi, a tutti gli effetti, di una crisi globale. Saranno però le economie avanzate a soffrire maggiormente le conseguenze della crisi, con una contrazione attesa del PIL del 6,1% nel 2020, mentre per le economie emergenti il

danno si limiterà ad una caduta dell'1%. I due grafici di seguito mostrano le variazioni del PIL previste nel 2020 per le 15 maggiori economie sviluppate e le 15 maggiori economie emergenti. Le barre sono ordinate in base all'intensità della contrazione prevista del PIL.



#### PAESI EMERGENTI



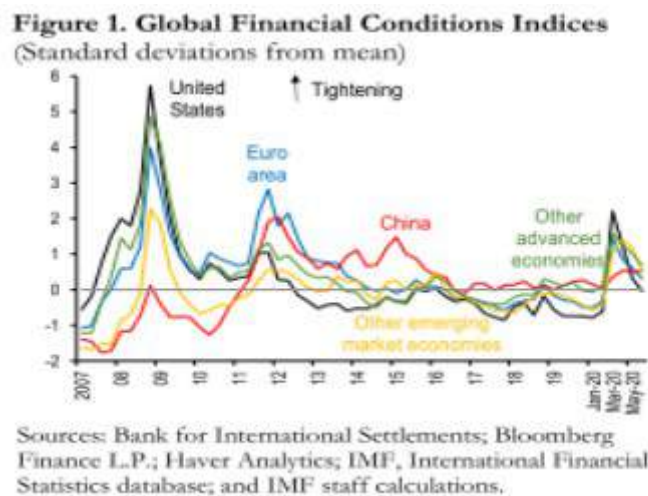
Come si può notare, tra le maggiori economie sviluppate il FMI prevede che l'Italia riceverà il colpo più severo dalla crisi Covid, con una contrazione attesa del PIL del 9% nel 2020, previsione che risulta ragionevole considerando che il nostro paese risulta tra gli epicentri mondiali dell'epidemia, e che l'economia mostrava una crescita anemica già prima della tempesta Coronavirus. Segue a breve distanza la Spagna, per la quale ci si attende una contrazione dell'8%. Arretra anche la locomotiva tedesca (-7%), così come gli Stati Uniti e il Giappone (rispettivamente -5.9 e -5.2%). La crisi non risparmia, però, gli emergenti: tra i grandi penalizzati la Thailandia (-6.7%) e il Messico (-6.6%). Non vengono risparmiati la Russia (-5.5%) e il Brasile (-5.3%). Resistono invece Cina e India, i due giganti economici asiatici, così come l'Indonesia, mostrando però tassi di crescita molto più bassi rispetto alla loro storia recente. Il commercio mondiale Oltre al PIL, l'andamento degli scambi commerciali internazionali rappresenta, nell'attuale economia globalizzata, un'ulteriore variabile chiave che consente di misurare l'intensità della crescita. Diversi istituti hanno divulgato le prime previsioni sull'andamento degli scambi nel 2020, misurando quindi l'impatto della pandemia sul commercio mondiale: tra questi troviamo l'Organizzazione Mondiale del Commercio, ma anche il Fondo Monetario Internazionale.

Sulla base dell'ultimo scenario macroeconomico del FMI, anche le previsioni per il commercio estero disponibili su ExportPlanning sono state recentemente aggiornate. 22 Ciò che appare certo dall'analisi delle diverse fonti è una forte contrazione degli scambi commerciali internazionali per l'anno in corso, come diretta conseguenza della pandemia. Il disaccordo emerge in merito all'entità della caduta: in assenza di informazioni certe sulla durata dello shock Covid-19, la presenza di incertezza è infatti elevata e si rende necessaria la formulazione di ipotesi forti alla base dei modelli previsivi. Secondo l'OMC, il declino nel commercio mondiale che si verificherà nel 2020 supererà, con buona probabilità, quello verificatosi durante la crisi del 2009. A causa della natura senza precedenti di questa crisi sanitaria e dell'incertezza riguardo alle sue conseguenze economiche, l'OMC prospetta due scenari alternativi: in uno scenario ottimistico, ovvero una brusca caduta del commercio ed una ripresa già nella seconda metà del 2020, si prevede una contrazione dei volumi di commercio estero del 12,9% nel 2020, con un rebound del 21,3% nel 2021. In questo scenario, la ripresa riporterebbe il commercio internazionale vicino al suo trend di crescita pre-pandemia.

Nello scenario pessimistico, invece, che prevede un declino iniziale più drammatico ed una ripresa incompleta e prolungata, si stima che la contrazione possa arrivare al 31,9%, con una ripresa del 24% l'anno successivo. In questo caso il recupero sarebbe soltanto parziale. Nonostante l'incertezza delle stime, ci si attende quindi una ripresa per il 2021, ma l'intensità della stessa dipenderà



strettamente dalla durata dell'epidemia e dall'efficacia delle misure adottate dai vari paesi. Un rebound significativo è probabile nel caso in cui i consumatori vedano la pandemia come uno shock temporaneo, una tantum; al contrario, famiglie e imprese potrebbero posticipare le spese qualora l'epidemia divenisse un fenomeno prolungato o ricorrente, e quindi l'incertezza diventasse particolarmente pervasiva. Le previsioni del FMI contenute nel World Economic Outlook di aprile confermate a giugno considerano congiuntamente il commercio di beni e servizi; si prevede che i loro volumi commerciali declineranno, nel complesso, dell'11% nel 2020, per poi recuperare 8,4 punti percentuali nel 2021. Si tratta quindi di una previsione vicina allo scenario ottimistico della OMC (che però, ricordiamo, non tiene in considerazione i servizi)



Contesto Europeo Secondo le previsioni economiche di estate 2020, pubblicate in data 7 luglio 2020 dalla commissione della Comunità Economica Europea, l'economia della zona euro subirà una contrazione dell'8,7 % nel 2020, per poi crescere del 6,1 % nel 2021, mentre l'economia dell'UE si contrarrà dell'8,3 % nel 2020, per crescere del 5,8 % nel 2021. Per il 2020 è attesa pertanto una contrazione significativamente superiore ai livelli del 7,7 % per la zona euro e del 7,4 % per l'intera UE che figuravano nelle previsioni di primavera. Anche la crescita nel 2021 sarà leggermente meno consistente di quanto previsto in primavera.

Table 1:

## Overview - the Summer 2020 interim forecast

	Real GDP growth						Inflation					
	Summer 2020 interim forecast			Spring 2020 forecast			Summer 2020 interim forecast			Spring 2020 forecast		
	2019	2020	2021	2019	2020	2021	2019	2020	2021	2019	2020	2021
Euro area	1.3	-8.7	6.1	1.2	-7.7	6.3	1.2	-0.3	1.1	1.2	0.2	1.1
EU	1.5	-8.3	5.8	1.5	-7.4	6.1	1.4	0.6	1.3	1.4	0.6	1.3

Valdis Dombrovskis, Vicepresidente esecutivo per Un'economia al servizio delle persone, ha dichiarato: "L'impatto economico del confinamento è più grave di quanto avevamo inizialmente previsto. Continuiamo a navigare in acque agitate e siamo esposti a molti rischi, tra i quali un'altra massiccia ondata di contagi. Al di là di qualsiasi altra considerazione, le previsioni sono un esempio eloquente della necessità di concludere un accordo sul nostro ambizioso pacchetto per la ripresa, NextGenerationEU, per aiutare l'economia. Per quanto riguarda i prossimi mesi di quest'anno e il 2021 è lecito attendersi una ripresa, ma dovremo sorvegliare da vicino il rischio che avvenga a ritmi diversi. È nostro dovere continuare a proteggere i lavoratori e le imprese e a coordinare scrupolosamente le politiche a livello dell'UE, per poter uscire dalla crisi più forti e più uniti." Paolo Gentiloni, Commissario responsabile per l'Economia, ha dichiarato: "Finora il coronavirus ha causato la morte di oltre mezzo milione di persone nel mondo, numero che aumenta ancora, giorno dopo giorno - in alcune parti del mondo ad un ritmo allarmante. Le previsioni odierne dimostrano gli effetti economici devastanti della pandemia. In tutta Europa la risposta politica ha permesso di ammortizzare i danni per i nostri cittadini, ma la situazione rimane caratterizzata da disparità, disuguaglianze e insicurezza crescenti. Ecco perché è così importante raggiungere rapidamente un accordo sul piano di ripresa proposto dalla Commissione - per infondere nelle nostre economie, in questo periodo critico, sia nuova fiducia che nuove risorse finanziarie." L'impatto della pandemia sull'attività economica è stato già considerevole nel primo trimestre del 2020, anche se la maggior parte degli Stati membri ha iniziato a introdurre misure di confinamento solo a partire da metà marzo. Con un secondo trimestre del 2020 caratterizzato da un periodo più lungo di perturbazioni e di confinamento, si prevede che la produzione economica avrà subito una contrazione significativamente maggiore rispetto al primo trimestre

Tuttavia i primi dati relativi a maggio e giugno indicano che il peggio potrebbe essere passato. Si prevede che la ripresa acquisti vigore nella seconda metà dell'anno, pur rimanendo incompleta e disomogenea tra gli Stati membri. Lo shock subito dall'economia dell'UE è simmetrico, in quanto la pandemia ha colpito tutti gli Stati membri, ma si prevede che tanto il calo della produzione nel 2020



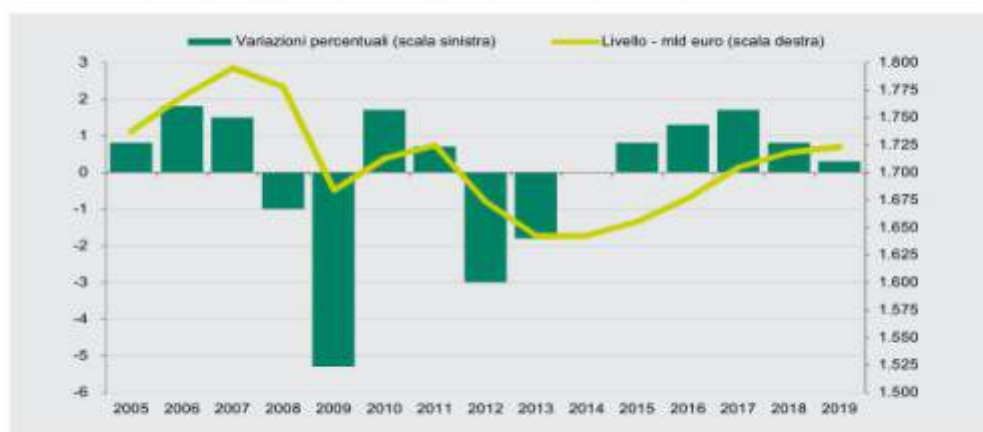
quanto il ritmo della ripresa nel 2021 saranno caratterizzati da notevoli differenze. In base alle previsioni attuali, le differenze a livello di entità dell'impatto della pandemia e di rapidità del recupero nei diversi Stati membri saranno ancora più pronunciate rispetto a quanto previsto in primavera. Prospettive immutate per quanto riguarda l'inflazione. Le prospettive generali in materia di inflazione sono sostanzialmente immutate rispetto alle previsioni di primavera, anche se sono cambiate in modo significativo le forze sottostanti che determinano i prezzi. Sebbene i prezzi del petrolio e dei prodotti alimentari siano aumentati più del previsto, si prevede che l'effetto sia controbilanciato dalle prospettive economiche più deboli e dall'effetto delle riduzioni dell'IVA e di altre misure adottate in alcuni Stati membri. L'inflazione nella zona euro, misurata dall'indice armonizzato dei prezzi al consumo (IPCA), è attualmente stimata allo 0,3 % nel 2020 e all'1,1 % nel 2021. A livello UE le previsioni indicano un'inflazione allo 0,6 % nel 2020 e all'1,3 % nel 2021. Rischi eccezionalmente elevati I rischi che gravano sulle previsioni sono eccezionalmente elevati ed orientati in generale verso un peggioramento.

La portata e la durata della pandemia e delle eventuali misure di contenimento che potrebbero rivelarsi necessarie rimangono essenzialmente un'incognita. Le previsioni si basano sulle ipotesi che le misure di contenimento andranno via via allentandosi e che non si verificherà una "seconda ondata" di contagi. Vi sono rischi concreti che il mercato del lavoro possa subire a lungo termine ripercussioni maggiori del previsto e che le difficoltà di liquidità possano tradursi in problemi di solvibilità per molte imprese. Vi sono inoltre rischi per la stabilità dei mercati finanziari ed esiste il pericolo che gli Stati membri non riescano a coordinare in misura sufficiente le risposte politiche nazionali. Anche l'eventuale mancata conclusione di un accordo sulle future relazioni commerciali tra il Regno Unito e l'UE potrebbe rallentare la crescita, in particolare nel Regno Unito. Più in generale, le politiche protezionistiche e un'eccessiva presa di distanza rispetto alle catene di produzione globali potrebbero inoltre incidere negativamente sugli scambi commerciali e sull'economia a livello mondiale. Esistono anche rischi in senso positivo, ad esempio la disponibilità in tempi rapidi di un vaccino contro il coronavirus. 25 Del piano di ripresa proposto della Commissione, che si incentra su un nuovo strumento, NextGenerationEU, le presenti previsioni non tengono conto, in quanto non è stato ancora approvato. Anche un accordo sulla proposta della Commissione è considerato quindi un rischio in senso positivo. Più in generale, non si può escludere una ripresa più rapida del previsto, in particolare se la situazione epidemiologica consentirà una revoca più veloce, rispetto a quanto ipotizzato, delle restrizioni ancora in vigore. P

## **Contesto Italiano**

La crisi determinata dall'impatto dell'emergenza sanitaria ha investito l'economia italiana in una fase caratterizzata da una prolungata debolezza del ciclo: dopo la graduale accelerazione del triennio 2015-2017 la ripresa si era molto affievolita, lasciando il passo a un andamento quasi stagnante dell'attività. Lo scorso anno il Pil è cresciuto di appena lo 0,3 per cento e il suo livello non è riuscito a recuperare completamente la caduta della crisi dei primi anni del decennio, restando inferiore dello 0,1 per cento a quello segnato nel 2011.

**Figura 1.4** Andamento del Pil in volume. Anni 2005-2019 (valori concatenati in milioni di euro, anno di riferimento 2015; variazioni percentuali annuali)



Fonte: Istat, Contabilità nazionale

In particolare, nella seconda parte del 2019, la dinamica si è prima arrestata ed è poi divenuta negativa, con un calo dello 0,2 per cento nel quarto trimestre che - a posteriori - segna un inizio anticipato, rispetto a quello di altri paesi della Uem, della recessione poi diffusasi con ritmi e determinanti di ben altra gravità. La stima preliminare della dinamica del Pil a livello territoriale indica risultati relativamente simili tra le ripartizioni, con tassi di crescita compresi tra 0,5 per cento nel Nord-Ovest e 0,2 per cento nel Centro e nel Meridione. Nel primo trimestre 2020, il blocco parziale delle attività e della vita sociale connesso alla crisi sanitaria ha determinato effetti diffusi e profondi dal lato tanto dell'offerta che della domanda.

**Figura 1.5 Pil e sue componenti in Italia. 1° trimestre 2019-1° trimestre 2020 (variazioni percentuali sul trimestre corrispondente)**



Fonte: Istat, Conti nazionali

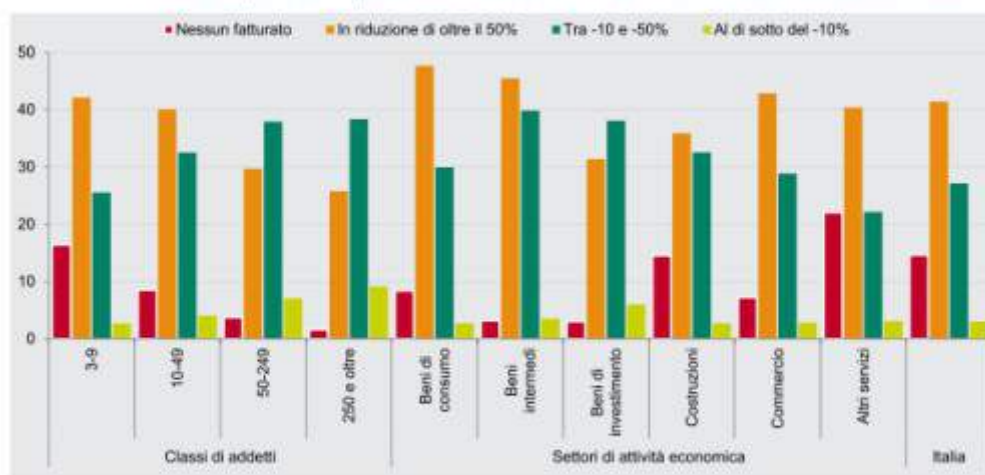
Il Pil ha registrato una contrazione del 5,3 per cento rispetto al trimestre precedente, con cadute del valore aggiunto in tutti i principali comparti produttivi; in particolare, è diminuito dell'8,6 per cento nell'industria in senso stretto, del 6,2 per cento nelle costruzioni e del 4,4 per cento nei servizi, al cui interno spicca il crollo del 9,3 per cento nel comparto di commercio, trasporto, alloggio e ristorazione. Anche dal lato della domanda, gli andamenti sono stati tutti sfavorevoli, a eccezione di un apporto positivo delle scorte, connesso probabilmente all'interruzione improvvisa dei canali di sbocco della produzione. La caduta dei consumi delle famiglie e delle istituzioni sociali private ha fornito il contributo negativo di gran lunga più ampio (4 punti percentuali) ma anche gli investimenti fissi lordi hanno sottratto 1,5 punti percentuali alla variazione del Pil; la spesa delle amministrazioni pubbliche è invece scesa in misura molto moderata, con un contributo negativo di solo 0,1 punti. Dal lato della domanda estera netta, il calo più marcato delle esportazioni di beni e servizi rispetto a quello delle importazioni ha determinato un contributo negativo alla crescita di 0,8 punti percentuali. In termini congiunturali la caduta della spesa delle famiglie (-6,6 per cento) ha riflesso essenzialmente la profonda contrazione degli acquisti di beni durevoli e di servizi (rispettivamente -17,5 e -9,2 per cento) mentre la spesa per beni di consumo non durevoli ha manifestato una maggiore tenuta (-0,9 per cento). La parziale chiusura delle attività produttive, l'aumento dell'incertezza e il considerevole peggioramento delle aspettative sull'attività economica hanno determinato un brusco calo degli investimenti (-8,1 per cento). In particolare, è crollata la spesa per macchinari (-12,4 per cento), trascinata dal risultato particolarmente negativo dei mezzi di trasporto (-21,5 per cento) e anche le costruzioni hanno subito un netto ridimensionamento (-7,9 per cento), mentre un segnale positivo è venuto dalla minore vulnerabilità degli investimenti

immateriali, cresciuti dello 0,5 per cento. Infine, entrambi i flussi di commercio estero hanno subito una marcata contrazione ma, come già accennato, la caduta è stata più consistente per le esportazioni di beni e servizi, scese in volume dell'8 per cento, che per le importazioni, diminuite del 6,2 per cento. Il sistema produttivo è stato investito dall'emergenza sanitaria con tempi e modalità tali da impedire qualsiasi contromisura immediata, così che le imprese hanno reagito con comportamenti differenziati. Per raccogliere informazioni dirette sulle valutazioni e le scelte degli operatori in questa difficile fase, l'Istat ha condotto in maggio una rilevazione speciale su "Situazione e prospettive delle imprese nell'emergenza sanitaria COVID-19" rivolta alle imprese di industria e servizi di mercato che ha fornito prime indicazioni utili anche sulle prospettive di breve termine.

Nella prima fase dell'emergenza sanitaria (conclusasi il 4 maggio), il 45 per cento delle imprese ha sospeso l'attività, in gran parte a seguito dei decreti del Governo e per una quota minore (circa una su sette) per propria decisione; tra le unità che si sono fermate prevalgono largamente quelle di piccola dimensione tanto che l'insieme rappresenta il 18 per cento del fatturato complessivo. In quella stessa fase, il 22,5 per cento delle unità produttive sono riuscite a riaprire dopo una iniziale chiusura, sulla base di diverse motivazioni: per ulteriori provvedimenti governativi, grazie a una richiesta di deroga, per decisione volontaria. Bisogna, invece, sottolineare che le imprese rimaste sempre attive sono meno di un terzo in termini di numerosità ma costituiscono la componente più rilevante quanto a peso sull'occupazione e sull'economia: il 62,7 per cento degli addetti e il 68,6 per cento del fatturato nazionale.

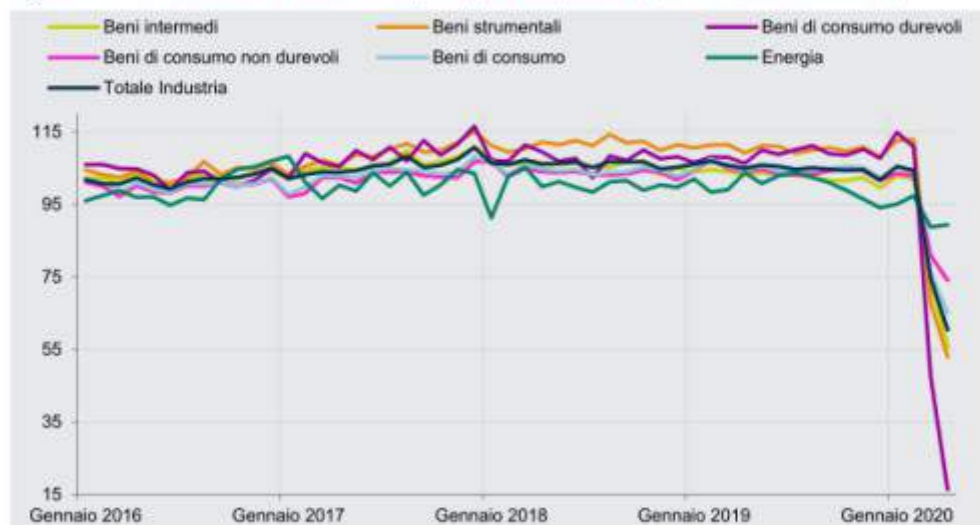


**Figura 1.6** Imprese in base all'andamento del fatturato registrato tra Marzo-Aprile 2020 e Marzo-Aprile 2019 per classe di addetti e macro settori di attività economica



Fonte: Istat

**Figura 1.7** Produzione industriale e principali componenti (numeri indici 2015=100)



Fonte: Istat

Tra il 2014 e il 2019, l'occupazione è cresciuta in maniera pressoché continua, seppure con ritmi gradualmente meno intensi (da +293 mila nel 2016 a +145 mila nel 2019). L'espansione è proseguita nella prima metà del 2019 ma il generale rallentamento dell'economia ha causato un moderato calo nella seconda parte dell'anno. La povertà assoluta tra il 2014 e il 2019 è rimasta stabile dopo il raddoppio del 2012 e ha segnato una diminuzione, soprattutto nel Meridione, solo nel 2019. Nel 2020, dopo la sostanziale stagnazione dei primi due mesi (-0,1 per cento a gennaio e +0,1 per cento a febbraio), il sopraggiungere dell'epidemia ha colpito il mercato del lavoro, causando una riduzione

di 124 mila occupati (-0,5 per cento) a marzo, più che raddoppiata ad aprile (-274 mila, -1,2 per cento). Il calo dell'ultimo mese è il più ampio nella serie storica dal 2004. Il tasso di occupazione della fascia 15-64 anni, al 58,9 per cento nei primi due mesi dell'anno, scende al 58,6 per cento a marzo e al 57,9 per cento ad aprile. In marzo, la diminuzione degli occupati ha riguardato soprattutto i dipendenti a termine e in parte gli indipendenti, mentre ad aprile ha coinvolto tutte le componenti.

**Figura 1.8** Occupati. Gennaio 2014-Aprile 2020 (valori assoluti in milioni, dati destagionalizzati)



Fonte: Istat, Rilevazione sulle forze di lavoro

**Figura 1.9** Occupati (scala destra) e variazioni per posizione professionale e carattere dell'occupazione (scala sinistra). Gennaio 2019-Aprile 2020 (valori assoluti e variazioni congiunturali assolute, dati destagionalizzati, in migliaia)



Fonte: Istat, Rilevazione sulle forze di lavoro



### 1.2.2 Le prospettive dell'economia provinciale

Il ciclo economico provinciale è condizionato anche nel 2021 dall'evoluzione della pandemia soprattutto nella parte iniziale dell'anno. La nuova ondata pandemica ha influenzato relativamente la manifattura e le costruzioni che, supportate dalla ripresa del commercio mondiale e dagli incentivi pubblici, sono già in fase espansiva. Il rafforzamento delle misure di distanziamento sociale ha avuto un impatto negativo marcato sulle attività della filiera del turismo, con la cancellazione della stagione invernale, e sulle attività a contatto con il pubblico.

#### **I buoni riscontri nel 2021 dell'Italia si riflettono positivamente anche sul Trentino**

Le prospettive per i prossimi mesi sono incoraggianti. I dati per l'Italia relativi al primo trimestre 2021 hanno migliorato le aspettative e sembra rafforzarsi l'ottimismo sulla crescita. Questo ritrovato clima di fiducia andrà a riflettersi positivamente anche sul Trentino.

Aumenta la fiducia delle imprese anche grazie alla ripresa degli ordinativi. Per i servizi il contesto è ancora incerto per le restrizioni tuttora attive, sebbene nelle ultime settimane i segnali siano nettamente migliorati. La domanda estera è tornata a crescere in particolare per gli scambi intra-UE. È atteso in ripresa anche il commercio interregionale. L'attenuazione delle misure di distanziamento dovrebbe permettere la ripartenza di tutte le attività a contatto con il pubblico fornendo un sostegno aggiuntivo all'espansione del ciclo economico. Dopo un primo semestre debole, l'attesa è di un robusto rimbalzo nel terzo trimestre e una dinamica positiva nell'ultima parte dell'anno. Nel 2021 si stima che il PIL trentino aumenterà intorno al 4%, recupero lievemente più moderato rispetto alla dinamica nazionale a causa dell'impatto negativo significativo della spesa dei turisti sui consumi delle famiglie. La perdita stimata, in termini di PIL, dell'ultima stagione turistica invernale è nell'ordine di 800 milioni, il 4% del PIL provinciale.

#### **L'economia trentina si rafforza e già nel 2022 si annullano gli effetti della pandemia**

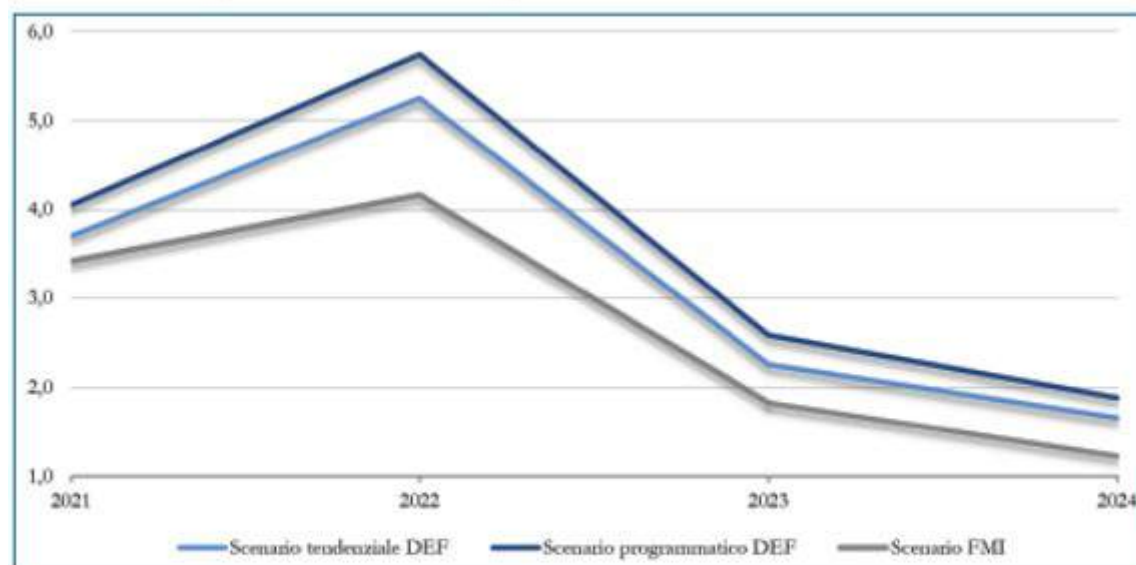
Per il periodo 2021-2024 si sono elaborati tre profili di crescita del PIL provinciale, costruiti su diversi scenari nazionali. Nello specifico, i tre profili di crescita stimati sono basati, rispettivamente sulle previsioni del DEF tendenziale nazionale (*Scenario tendenziale DEF*), del DEF programmatico nazionale (*Scenario programmatico DEF*) e sulle previsioni dell'FMI per l'Italia (*Scenario FMI*); queste stime non incorporano gli effetti delle misure attivate dall'Amministrazione provinciale.

Sulla base dello scenario programmatico DEF l'espansione economica è attesa consolidarsi al 5,7% nel 2022 grazie all'evoluzione della domanda turistica che si prevede tornare sui livelli pre-COVID e agli effetti attesi del sostegno pubblico all'economia, in particolare, agli investimenti. Dal 2023 si prevede un ritmo di crescita non più condizionato dallo shock pandemico. Le stime di crescita rimangono comunque significative: +2,6% nel 2023 e +1,9% nel 2024. L'evoluzione del PIL trentino subirà gli effetti delle manovre nazionali, già previste, per il perseguimento della riduzione del debito pubblico.



## Le previsioni del PIL trentino

(variazione % sull'anno precedente a valori concatenati)



	2021	2022	2023	2024
Scenario tendenziale DEF	3,7	5,3	2,3	1,7
Scenario programmatico DEF	4,0	5,7	2,6	1,9
Scenario FMI	3,4	4,2	1,8	1,2

Fonte: Fondo Monetario Internazionale (FMI), Ministero dell'economia e delle finanze (MEF) - elaborazioni ISPAT

Pure lo scenario tendenziale DEF presenta una buona ripresa per l'economia trentina nel 2021 (+3,7%), che si intensifica nel 2022 (+5,3%). Più prudente appare lo scenario che si basa sulle stime dell'FMI per l'Italia che ipotizza una dinamica meno vivace degli investimenti fissi lordi e una ripresa più moderata del commercio mondiale. In questo caso l'economia trentina si incrementa nel 2021 del 3,4%, nel 2022 del 4,2% e nel biennio successivo si prevedono tassi di espansione più attenuati (1,8% nel 2023 e 1,2% nel 2024). In tutti gli scenari previsivi elaborati il PIL provinciale dovrebbe assorbire la caduta pandemica già nel 2022.

### Un ulteriore impulso alla crescita dalle manovre provinciali

In relazione alle caratteristiche dell'ordinamento finanziario provinciale e, in particolare, alla correlazione della relativa finanza alla dinamica dell'economia del territorio, quest'anno per la prima volta si è inteso effettuare un ulteriore passo in avanti nella definizione della dinamica del PIL provinciale. Nello specifico si è voluto rappresentare nel Documento in esame un obiettivo programmatico di PIL che, rispetto a quello derivante dalla dinamica del PIL nazionale, tenga conto anche delle risorse aggiuntive che possono essere mobilitate a livello provinciale rispetto a quelle che ordinariamente alimentano lo stesso e a quelle già incorporate nella stima derivante dalla dinamica del PIL nazionale. Tra queste risorse nazionali si citano, a titolo di esempio, le risorse dei fondi strutturali europei, le risorse del Piano nazionale di ripresa e resilienza e le risorse del Piano nazionale per gli investimenti complementari (per un approfondimento in merito si rinvia a quanto riportato nel box [Le previsioni dell'economia per il Trentino](#)).

### Con le manovre provinciali il PIL trentino dovrebbe aumentare di ulteriori 4 decimi già nel 2021

La dimensione delle risorse aggiuntive che possono essere attivate a livello locale e i conseguenti effetti sulla dinamica complessiva del PIL sono ovviamente limitati, in considerazione delle ridotte dimensioni del territorio e degli effetti di *spillover* che si generano. Quest'anno si sono comunque arricchite le stime del Pil per il Trentino considerando l'impatto delle manovre provinciali. Si è, pertanto, quantificato quanto l'impegno della Provincia e il contributo delle misure adottate aggiungono in termini di Pil alla dinamica dell'economia.

L'obiettivo della Provincia è quello di incrementare il tasso di crescita del PIL di 4 decimi di punto percentuale già nel 2021, di 3 decimi nel 2022 e di 2 decimi all'anno nel 2023 e nel 2024.

Gli interventi del Governo provinciale recentemente approvati e programmati si stima possano contribuire a rafforzare la dinamica espansiva del PIL sia nell'anno in corso sia nel triennio successivo. Le misure si sviluppano in due principali ambiti:

- interventi per lo sviluppo del sistema produttivo (promozione investimenti per bandi qualità, attraverso contributi a sostegno di interventi volti a migliorare la qualità dell'offerta turistica delle strutture ricettive del territorio, contributi nei settori del commercio, dell'artigianato e della somministrazione di alimenti e bevande volti alla riqualificazione e ammodernamento delle strutture, nonché alla riconversione delle attività, riqualificazioni produttive, R&S, etc.);
- investimenti in opere pubbliche finanziati con debito aggiuntivo e interventi per la rigenerazione urbana.

Queste misure si aggiungono ai provvedimenti nazionali per sostenere la ripresa dell'economia.

Inoltre, le manovre provinciali comprendono anche ristori ed esoneri fiscali, nonché sostegno all'accesso al credito e al rafforzamento patrimoniale. Queste tipologie di interventi, che interessano le imprese, i lavoratori e le famiglie, non si configurano in investimenti e quindi non agiscono direttamente sul PIL ma, supportando la capacità di spesa dei diversi settori istituzionali, contribuiscono a dare ulteriore impulso alla domanda interna e quindi, indirettamente, ad accrescere il PIL stesso.

L'impatto positivo sul PIL delle misure sopra riportate è atteso sia nell'anno in corso che negli anni successivi, ovvero in concomitanza con le fasi più espansive del ciclo economico.

Il volume complessivo di risorse mobilitate, considerando le risorse pubbliche e le risorse private conseguentemente mobilitate - tenuto conto che in parte si tratta di contributi pubblici che stimolano gli investimenti privati -, si aggira intorno al mezzo miliardo di euro.

### Sono, in particolare, gli investimenti a sostenere la crescita del PIL

La parte più consistente degli effetti positivi sul PIL proviene dal sostegno agli investimenti delle imprese e dalle opere pubbliche. Marginale è l'apporto diretto alla crescita derivante dai ristori per le perdite di ricavi dovute alla pandemia e dagli interventi a sostegno della liquidità delle imprese. In questo caso, però, le misure sono finalizzate a mitigare i costi per le imprese e a garantire il mantenimento della capacità produttiva. Una simulazione condotta riducendo la capacità produttiva dei settori *market* dell'1% indica un calo dello 0,5% del valore aggiunto provinciale<sup>45</sup>.

<sup>45</sup> Elaborazioni ISPAT mediante modelli di inoperability basati sulle Matrici intersettoriali per l'economia per il Trentino (SUT), proposti in letteratura per la valutazione di impatto di eventi estremi su sistemi economici interconnessi.

L'impatto dell'insieme degli interventi pubblici, stimato anno per anno, produce nel biennio 2021-2022 un effetto espansivo sul PIL di 4 decimi di punto percentuale nel primo anno e di 3 decimi nel secondo. Il contributo decresce leggermente a 0,2 punti dal 2023 (*area blu del grafico Scenario programmatico del PIL trentino con le manovre provinciali*). L'intensità degli effetti è legata alla capacità del sistema produttivo di utilizzare il sostegno pubblico per produrre ricchezza attraverso la realizzazione di opere e di investimenti in grado di migliorare la competitività e le performance aziendali. Gli effetti positivi degli investimenti sostengono l'espansione della produzione che incrementa il reddito disponibile delle famiglie e, di conseguenza, la spesa per consumi. La maggiore domanda interna attivata genera nel contempo maggiori importazioni di beni e servizi dal resto d'Italia e dall'estero per tutti gli anni della previsione, determinando una mitigazione dell'impatto positivo dei provvedimenti pubblici.

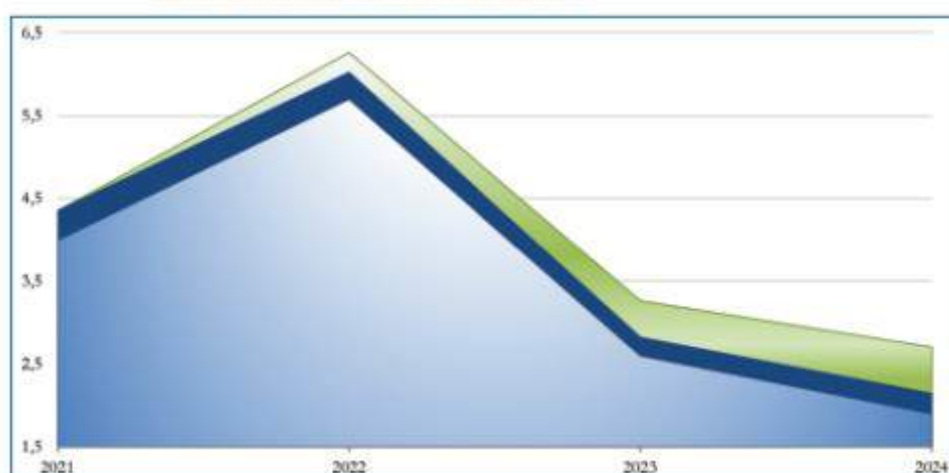
In ragione dello Statuto di autonomia e della revisione dei rapporti finanziari con lo Stato intervenuta a seguito dell'Accordo di Milano del 2009 e del Patto di garanzia del 2014, la Provincia vanta nei confronti dello Stato poste arretrate finora non attribuite riferite a risorse prodotte dal territorio (accise sui prodotti ad uso riscaldamento, tributi sui giochi e restituzione di riserve all'erario). Nell'attuale fase congiunturale, ferma restando la necessità di conservare un adeguato livello di risorse per l'esercizio delle estese competenze di spesa, la Provincia necessita anche di disponibilità adeguate all'approntamento di misure specifiche per il rilancio del sistema economico locale e per la salvaguardia del sistema sociale. A tale fine sono in corso trattative specifiche con il Governo per addivenire all'attribuzione di tali poste, tenuto anche conto del mutato contesto della finanza statale rispetto ai vincoli posti dall'Unione europea.

La stima delle risorse che potrebbero aggiungersi all'ordinario potenziale di spesa della Provincia nei prossimi tre anni si aggira intorno ai 100 milioni di euro l'anno. Grazie a queste risorse aggiuntive l'Amministrazione provinciale sarebbe in grado di incrementare il proprio raggio d'azione attraverso ulteriori incentivi agli investimenti e, soprattutto, potenziare i propri investimenti diretti.

L'apporto positivo di questa spesa pubblica potenziale restituisce un profilo di crescita del PIL ulteriormente aumentato di altri 3 decimi di punto per il 2022, che sale a 0,5 e 0,6 decimi di punto nel biennio successivo (*area verde del grafico Scenario programmatico del PIL trentino con le manovre provinciali*).



**Lo scenario programmatico del PIL trentino con le manovre provinciali**  
(variazione % sull'anno precedente a valori concatenati)



	2021	2022	2023	2024
Scenario del PIL programmatico (area azzurra)	4,0	5,7	2,6	1,9
Scenario del PIL con gli effetti delle misure provinciali (area blu)	4,4	6,0	2,8	2,1
Scenario del PIL con gli effetti delle mi- sure provinciali e di quelle finanziate dai gettiti arretrati (area verde)	4,4	6,3	3,3	2,7

Elaborazioni ISPAT

È obiettivo della Provincia riuscire a recuperare ulteriori risorse aggiuntive che possano alimentare l'economia del territorio nel prossimo triennio (in particolare attraverso la riduzione del concorso agli obiettivi di finanza pubblica nazionale). Qualora si recuperas-  
sero anche solo ulteriori 100 milioni di euro all'anno per il prossimo triennio, la dinamica  
del PIL nel 2022 si attesterebbe al 6,6%, quella del 2023 al 3,8% e quella del 2024 al 3,3%.

# ANALISI DELLE CONDIZIONI INTERNE

## La popolazione

La popolazione totale residente nell'ambito territoriale dell'Ente secondo i dati dell'ultimo censimento ammonta a n. 1400 ed alla data del 31/12/2011, secondo i dati anagrafici, ammonta a n. 1400.

Il quadro generale della popolazione ad oggi è descritto nella tabella seguente, evidenziando anche l'incidenza nelle diverse fasce d'età e il flusso migratorio che si è verificato durante l'anno.

Popolazione legale al censimento 2011	1400
Popolazione al 01/01/2021	1337
Di cui:	
Maschi	688
Femmine	649
Nati nell'anno	13
Deceduti nell'anno	12
Saldo naturale	1
Immigrati nell'anno	26
Emigrati nell'anno	13
Saldo migratorio	13
Popolazione residente al 31/12/2021	1351
Di cui:	
Maschi	696
Femmine	655
Nuclei familiari	630
Comunità/Convivenze	0

TPopolazione residente al 31/12/2020 iscritta all'anagrafe del Comune di Rabbi suddivisa per classi di età e sesso:

## Situazione socio-economica

---

Le condizioni e prospettive socio-economiche diventano particolarmente significative quando vengono lette in chiave di "benessere equo sostenibile della città" per misurare e confrontare vari indicatori di benessere urbano equo e sostenibile.

La natura multidimensionale del benessere richiede il coinvolgimento degli attori sociali ed economici e della comunità scientifica nella scelta delle dimensioni del benessere e delle correlate misure. La legittimazione del sistema degli indicatori, attraverso il processo di coinvolgimento degli attori sociali, costituisce un elemento essenziale per l'identificazione di possibili priorità per l'azione politica.

Questo approccio si basa sulla considerazione che la misurazione del benessere di una società ha due componenti: la prima, prettamente politica, riguarda i contenuti del concetto di benessere; la seconda, di carattere tecnico-statistico, concerne la misura dei concetti ritenuti rilevanti.

I parametri sui quali valutare il progresso di una società non devono essere solo di carattere economico, ma anche sociale e ambientale, corredati da misure di disuguaglianza e sostenibilità. Esistono progetti in ambito nazionale che hanno preso in considerazione vari domini e numerosi indicatori che coprono i seguenti ambiti:

- Salute
- Istruzione e formazione
- Lavoro e conciliazione dei tempi di vita
- Benessere economico
- Relazioni sociali
- Politica e istituzioni
- Sicurezza
- Benessere soggettivo
- Paesaggio e patrimonio culturale
- Ambiente
- Ricerca e innovazione
- Qualità dei servizi

# Quadro delle condizioni interne all'ente

## ***Organizzazione e modalità di gestione dei servizi pubblici locali***

Con l'obiettivo di costruire un'ottima gestione strategica, si deve necessariamente partire da un'analisi della situazione attuale, prendendo in considerazione le strutture fisiche poste nel territorio di competenza dell'ente e dei servizi erogati da quest'ultimo. Saranno definiti gli indirizzi generali sul ruolo degli organismi ed enti strumentali e società controllate e partecipate, con riferimento alla loro struttura economica e finanziaria e gli obiettivi di servizio e gestionali che devono perseguire e alle procedure di controllo di competenza dell'ente.

A tal fine sono riportate di seguito delle tabelle riassuntive delle informazioni riguardanti le infrastrutture presenti nel territorio di competenza, classificandole tra immobili, strutture scolastiche, impianti a rete, aree pubbliche ed attrezzature offerte alla fruizione della collettività.

### a) Gestione diretta

Servizio	Programmazione futura
<i>Servizio idrico integrato</i>	<i>Si prevede l'ultimazione dell'installazione dei contatori ai fini di una corretta e puntuale misurazione</i>

### b) Tramite appalto, anche riguardo a singole fasi

Servizio	Appaltatore	Scadenza affidamento	Programmazione futura
<i>Asilo nido</i>	<b>Cooperativa La Coccinella</b>	<b>31/08/23</b>	Si dovrà procedere nuovamente alla gara di affidamento

### c) In concessione a terzi:

Servizio	Concessionario	Scadenza concessione	Programmazione futura
<i>Canone Unico Patrimoniale</i>	<b>I.C.A. S.r.l.</b>	<b>31/12/23</b>	Alla scadenza si verificherà il



			riaffidamento del servizio o la modalità di gestione eventualmente associata agli altri Comuni dell'ambito territoriale.
--	--	--	--

### ***Indirizzi e obiettivi degli organismi partecipati***

Il comma 3 dell'art. 8 della L.P. 27 dicembre 2010, n. 27 dispone che la Giunta provinciale, d'intesa con il Consiglio delle autonomie locali, definisca alcune azioni di contenimento della spesa che devono essere attuate dai comuni e dalle comunità, tra le quali, quelle indicate alla lettera e), vale a dire “la previsione che gli enti locali che in qualità di soci controllano singolarmente o insieme ad altri enti locali società di capitali impegnino gli organi di queste società al rispetto delle misure di contenimento della spesa individuate dal Consiglio delle Autonomie locali d'intesa con la Provincia; l'individuazione delle misure tiene conto delle disposizioni di contenimento della spesa previste dalle leggi provinciali e dai relativi provvedimenti attuativi rivolte alle società della Provincia indicate nell'articolo 33 della legge provinciale 16 giugno 2006, n. 3; in caso di mancata intesa le misure sono individuate dalla provincia sulla base delle corrispondenti disposizioni previste per le società della Provincia”.

Detto art. 8 ha trovato attuazione nel “Protocollo d'Intesa per l'individuazione delle misure di contenimento delle spese relative alle società controllate dagli enti locali”, sottoscritto in data 20 settembre 2012 tra Provincia autonoma di Trento e Consiglio delle autonomie locali.

In tale contesto giuridico viene a collocarsi il processo di razionalizzazione previsto dal comma 611 della legge di stabilità 190/2014, che ha introdotto la disciplina relativa alla predisposizione di un piano di razionalizzazione delle società partecipate locali, allo scopo di assicurare il “coordinamento della finanza pubblica, il contenimento della spesa, il buon andamento dell'azione amministrativa e la tutela della concorrenza e del mercato”

Il Comune ha quindi predisposto, con delibera n. 44 del 28 settembre 2017, un piano operativo di razionalizzazione delle società e delle partecipazioni, con esplicitate le modalità e i tempi di attuazione, l'esposizione in dettaglio dei risparmi da conseguire, con l'obiettivo di ridurre il numero e i costi delle società partecipate in base a quanto disposto dall'art. 1, comma 612 della legge 190/2014.

I vari interventi normativi emanati sul fronte delle partecipazioni in società commerciali e enti detenuti dalle Amministrazioni pubbliche, sono volti alla razionalizzazione delle stesse e

ad evitare alterazioni o distorsioni della concorrenza e del mercato così come indicato dalle direttive comunitarie in materia.

Il ruolo del Comune è, da un lato, quello civilistico, che compete ai soci delle società di capitali e da un altro lato quello amministrativo di indirizzo politico e controllo sulla gestione dei servizi affidati ai medesimi. A tal fine il Comune deve ottemperare agli obblighi di comunicazione e certificazione al Ministero delle Finanze e monitorare costantemente, in base al dettato normativo di riferimento, valutando l'opportunità e/o la possibilità di mantenere la quota posseduta.

Successivamente, ogni anno è stata eseguita una puntuale ricognizione di tutte le società partecipate dal comune alla data del 31 dicembre, verifiche che hanno confermato i contenuti del piano operativo di razionalizzazione adottato ai sensi dell'art. 1, c. 612, della legge 23 dicembre 2014 n. 190, con delibera giuntale n. 71 del 31 marzo 2015.

L'ultima ricognizione, relativa alla revisione periodica delle partecipazioni detenute dal Comune di Rabbi al 31.12.2020, è stata effettuata con deliberazione del Consiglio Comunale n. 49 del 22 dicembre 2021, che non ha evidenziato criticità e pertanto non è stata proposta alcuna dismissione o alienazione, delle società partecipate dal Comune, che risultano le seguenti:



## COMUNE DI RABBI

PROVINCIA DI TRENTO  
Sede Legale: Frazione San Bernardo, 48/D - 38020 RABBI (TN)  
Tel. (0463) 984 032 - Fax. (0463) 984 034 - C.F. 00279660229  
E.MAIL [comune@comune.rabbi.tn.it](mailto:comune@comune.rabbi.tn.it) - PEC [comune@pec.comune.rabbi.tn.it](mailto:comune@pec.comune.rabbi.tn.it)



### Partecipazioni dirette

NOME PARTECIPATA	CODICE FISCALE PARTECIPATA	QUOTA DI PARTECIPAZIONE	ESITO DELLA RILEVAZIONE	NOTE
1 - TERME DI RABBI S.R.L.	01649320221	83,744	mantenimento senza interventi	
2 - RABBIES ENERGIA S.R.L.	02161500224	34,486	mantenimento senza interventi	
3 - AZIENDA PER IL TURISMO DELLE VALLI DI SOLE, PEIO E RABBI – SOCIETA' CONSORTILE PER AZIONI	01850960228	2,0345	mantenimento senza interventi	
4 - TRENTINO DIGITALE S.P.A.	00990320228	0,0068	mantenimento senza interventi	
5 - TRENTINO RISCOSSIONI S.P.A.	02002380224	0,0140	mantenimento senza interventi	
6 - TRENTINO TRASPORTI S.P.A.	01807370224	0,00790	mantenimento senza interventi	
7 - FUNIVIE FOLGARIDA MARILLEVA S.P.A.	00124610221	0,0139	mantenimento senza interventi	
8 - CONSORZIO DEI COMUNI TARENTINI – SOCIETA' COOPERATIVA	01533550222	0,51	mantenimento senza interventi	
9 – FARMACIE COMUNALI S.P.A.	01581140223	0,01	mantenimento senza interventi	

### **Attuale quadro normativo di riferimento:**

Il 23 settembre 2016 è entrato in vigore il D.Lgs. n. 175/2016 recante il “Testo Unico in materia di società a partecipazione pubblica”, attuativo della delega di cui all’art. 18 della Legge n. 124/2015 “Deleghe al Governo in materia di riorganizzazione delle amministrazioni pubbliche” ed approvato nel Consiglio dei Ministri n. 125 del 10 agosto 2016.

Numerosi sono stati gli adempimenti che hanno interessato le società partecipate, tra cui gli adeguamenti statutari delle società a controllo pubblico, l’adozione sistemi di contabilità separata, la ricognizione delle eccedenze di personale, ecc.

Dal punto di vista della gestione del Comune, dopo la necessaria approvazione del Piano di revisione straordinaria delle partecipate, la normativa prevede che ogni ente debba procedere annualmente con l’approvazione del piano di razionalizzazione delle partecipazioni, dopo aver verificato lo stato di attuazione delle misure di razionalizzazione approvate l’esercizio precedente, analizzando le proprie partecipazioni in organismi partecipati, e verificando quelle per le quali siano rispettate tutte le condizioni di legge per il loro mantenimento: per le partecipazioni per le quali tali condizioni non si realizzano, l’Ente deve procedere con la razionalizzazione, che può spingersi, in taluni casi, alla dismissione della partecipazione stessa.

La legge di bilancio per il 2019 (Legge n. 145/2018) è intervenuta con una misura temporanea sulla normativa relativa alle società partecipate, mediante il comma 723 dell’articolo unico, in base al quale, inserendo il comma 5 bis all’articolo 24 del testo unico in materia di società a partecipazione pubblica, di cui al decreto legislativo 19 agosto 2016, n. 175, dispone che, a tutela del patrimonio pubblico e del valore delle quote societarie pubbliche, fino al 31 dicembre 2021 le disposizioni dei commi 4 e 5 non si applicano nel caso in cui le società partecipate abbiano prodotto un risultato medio in utile nel triennio precedente alla ricognizione. L’amministrazione pubblica che detiene le partecipazioni è conseguentemente autorizzata a non procedere all’alienazione.

Ha inoltre escluso dall’ambito del piano di razionalizzazione le società ed enti di cui all’art. 4 comma 6 (costituiti in attuazione dell’articolo 34 del regolamento (CE) n. 1303/2013 del Parlamento europeo e del Consiglio del 17 dicembre 2013, dell’articolo 42 del regolamento (UE) n. 1305/2013 del Parlamento europeo e del Consiglio, del 17 dicembre 2013, e dell’articolo 61 del regolamento (CE) n. 508 del 2014 del Parlamento europeo e del Consiglio 15 maggio 2014).

Il D.L. 162/2019, il quale ha previsto, mediante la modifica dell’art. 25 TUSP, che entro il 30 settembre di ciascuno degli anni 2020, 2021 e 2022, le società a controllo pubblico effettuo

una ricognizione del personale in servizio, per individuare eventuali eccedenze, ai fini della loro iscrizione negli elenchi regionali per la mobilità di detto personale.

La Legge di bilancio 2021 (L. 178/2020), attraverso la riscrittura dell'art. 6 del DL 23/2020, applicabile anche alle società pubbliche, ha ridefinito gli adempimenti societari in caso di perdite emerse nell'esercizio in corso alla data del 31 dicembre 2020, ed in particolare:

- Riduzione del capitale in proporzione delle perdite accertate, qualora superiori ad un terzo del capitale sociale, qualora entro l'esercizio successivo la perdita non si sia ridotta a meno di un terzo del capitale sociale;
- Successivo aumento di capitale della società, qualora la perdita riduca il capitale al di sotto del minimo legale (solo per le S.p.A.);
- Possibilità di rinviare gli adempimenti di cui ai due punti precedenti fino al quinto anno successivo;
- Obbligo di indicare distintamente le perdite dell'esercizio in questione nella nota integrativa con specificazione, in appositi prospetti, della loro origine nonché delle movimentazioni intervenute nell'esercizio.

In materia di società a partecipazione pubblica, in considerazione degli effetti dell'emergenza epidemiologica da Covid-19, l'esercizio 2020 non viene computato nel calcolo del triennio ai fini dell'applicazione sia dell'articolo 14, comma 5 (soccorso finanziario), che dell'articolo 21 (fondo perdite) del testo unico delle società partecipate (articolo 10, comma 6-bis del DL 77/2021).

E' stata prevista anche una deroga speciale per il mantenimento delle società a partecipazione pubblica in utile nel triennio 2017/2019 (articolo 16, comma 3-bis del DL 73/2021). Nello specifico, è estesa fino al 2022 (scadeva a fine 2021) la possibilità di non alienare le società oggetto di dismissione a seguito della revisione straordinaria delle partecipazioni di cui all'articolo 24 del DLgs 175/2016, che hanno avuto un risultato medio in utile nel triennio 2017-2019. Le aziende speciali e le istituzioni partecipate dalle pubbliche amministrazioni locali, che abbiano registrato un risultato negativo in quattro dei cinque esercizi precedenti, possono inoltre evitare la messa in liquidazione in presenza di un piano aziendale che comprovi il riequilibrio economico delle attività svolte (56-ter del DL 73/2021).

Ai sensi dell'art. 18, comma 3 bis 1, della L.P. 1 febbraio 2005, n. 1 e dell'art. 24, comma 4 della L.P. 29 dicembre 2016, n.19 e ss.mm.ii., gli Enti locali della Provincia di Trento sono tenuti con atto triennale aggiornabile entro il 31 dicembre di ogni anno, alla ricognizione delle partecipazioni societarie, dirette ed indirette, e ad adottare un programma di razionalizzazione soltanto qualora siano detentrici di partecipazioni in società che integrino i presupposti indicati

dalle norme citate. Tali disposizioni assolvono, nel contesto locale alle finalità di cui all'analogo adempimento previsto dalla normativa statale all'art. 20 del D.Lgs. 19 agosto 2016, n.175, ed hanno trovato applicazione "a partire dal 2018, con riferimento alla situazione del 31 dicembre 2017 (art. 7, comma 11 L.P. 29 dicembre 2016, n.19). La formulazione letterale della norma provinciale attribuisce alla ricognizione cadenza triennale, con scadenza dell'adempimento obbligatorio per tutti i Comuni trentini nell'esercizio 2021.

## Evoluzione delle situazione finanziaria dell'ente

---

Al fine di tratteggiare l'evoluzione della situazione finanziaria dell'Ente nel corso dell'ultimo quinquennio, nelle tabelle che seguono sono riportate le entrate e le spese contabilizzate negli ultimi esercizi chiusi, in relazione alle fonti di entrata e ai principali aggregati di spesa.

Per una corretta lettura dei dati, si ricorda che dal 1° gennaio 2012 vari enti italiani hanno partecipato alla sperimentazione della nuova disciplina concernente i sistemi contabili e gli schemi di bilancio delle Regioni, degli enti locali e dei loro enti ed organismi, introdotta dall'articolo 36 del decreto legislativo 23 giugno 2011 n. 118 "Disposizioni in materia di armonizzazione dei sistemi contabili e degli schemi di bilancio delle Regioni, degli enti locali e dei loro organismi".

A seguito della prima fase altri Enti si sono successivamente aggiunti al gruppo degli Enti sperimentatori e, al termine della fase sperimentale, il nuovo ordinamento contabile è stato definitivamente introdotto per tutti gli Enti a partire dal 1° gennaio 2015.

Tra le innovazioni più significative, rilevanti ai fini della comprensione dei dati esposti in questa parte, si rileva la costituzione e l'utilizzo del fondo pluriennale vincolato (d'ora in avanti FPV).

Il FPV è un saldo finanziario, costituito da risorse già accertate in esercizi precedenti destinate al finanziamento di obbligazioni passive dell'Ente già impegnate, ma esigibili in esercizi successivi a quello in cui è accertata l'entrata.

Il fondo garantisce la copertura di spese imputate agli esercizi successivi a quello nel quale sono assunte e nasce dall'esigenza di applicare il nuovo principio di competenza finanziaria potenziato rendendo evidente la distanza temporale intercorrente tra l'acquisizione dei finanziamenti e l'effettivo impiego di tali risorse.

## Analisi finanziaria generale

### Evoluzione delle entrate (accertato)

Entrate (in euro)	RENDICONTO 2016	RENDICONTO 2017	RENDICONTO 2018	RENDICONTO 2019	RENDICONTO 2020
Utilizzo FPV di parte corrente	0,00	0,00	0,00	0,00	26.889,16
Utilizzo FPV di parte capitale	0,00	0,00	0,00	0,00	882.867,54
Avanzo di amministrazione applicato	0,00	0,00	215.000,00	376.000,00	86.265,92
Titolo 1 - Entrate correnti di natura tributaria, contributiva e perequativa	0,00	16.658,97	550.693,20	626.978,72	508.610,92
Titolo 2 - Trasferimenti correnti	0,00	542.221,98	972.099,04	760.472,34	1.030.156,64
Titolo 3 - Entrate extratributarie	35.525,21	207.751,07	735.614,94	709.967,08	749.160,19
Titolo 4 - Entrate in conto capitale	377.764,18	342.410,17	1.349.349,56	1.840.720,46	1.643.362,85
Titolo 5 - Entrate da riduzione di attività finanziarie	0,00	0,00	0,00	0,00	0,00
Titolo 6 - Accensione di prestiti	0,00	0,00	0,00	0,00	0,00
Titolo 7 - Anticipazione da istituto tesoriere/cassiere	0,00	0,00	0,00	276.792,00	393.175,95
<b>TOTALE</b>	<b>413.289,39</b>	<b>1.109.042,19</b>	<b>3.822.756,74</b>	<b>4.590.930,60</b>	<b>5.320.489,17</b>

Tabella 1: Evoluzione delle entrate



## Evoluzione delle spese (impegnato)

Spese (in euro)	RENDICONTO 2016	RENDICONTO 2017	RENDICONTO 2018	RENDICONTO 2019	RENDICONTO 2020
Titolo 1 - Spese correnti	3.361,50	310.366,16	2.115.428,37	2.068.375,89	2.003.009,67
Titolo 2 - Spese in conto capitale	112.716,10	276.232,09	1.257.588,97	1.845.894,16	1.846.464,96
Titolo 3 - Spese per incremento di attività finanziarie	0,00	0,00	0,00	307.823,95	0,00
Titolo 4 - Rimborso di prestiti	0,00	0,00	0,00	5.230,03	5.230,03
Titolo 5 - Chiusura Anticipazioni da istituto tesoriere/cassiere	0,00	0,00	0,00	276.792,00	393.175,95
<b>TOTALE</b>	<b>116.077,60</b>	<b>586.598,25</b>	<b>3.373.017,34</b>	<b>4.504.116,03</b>	<b>4.247.880,61</b>

Tabella 2: Evoluzione delle spese

## Partite di giro (accertato/impegnato)

Servizi c/terzi (in euro)	RENDICONTO 2016	RENDICONTO 2017	RENDICONTO 2018	RENDICONTO 2019	RENDICONTO 2020
Titolo 9 - Entrate per conto di terzi e partite di giro	0,00	265,65	410.628,30	421.749,19	500.424,36
Titolo 7 - Spese per conto di terzi e partite di giro	0,00	28.828,88	410.691,48	421.749,19	500.424,36

Tabella 3: Partite di giro

## Analisi delle entrate

### Entrate correnti (anno 2021)

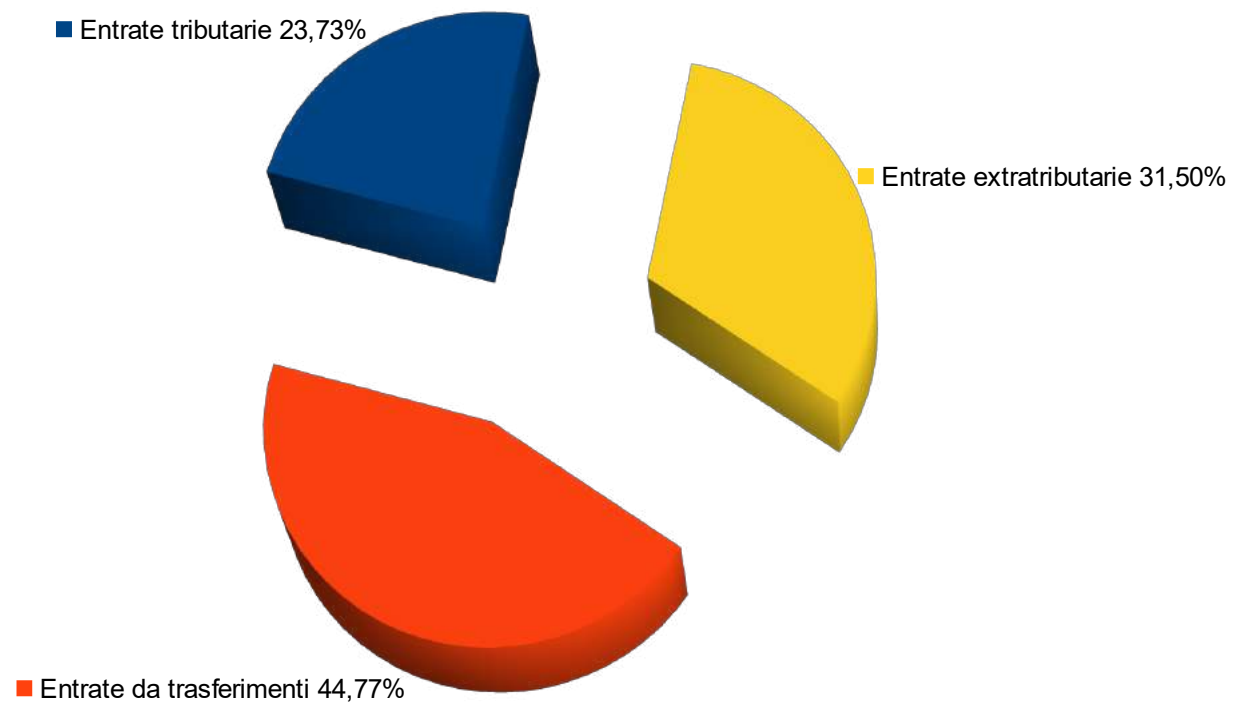
Titolo	Previsione iniziale	Previsione assestata	Accertato	%	Riscosso	%	Residuo
Entrate tributarie	541.000,00	541.500,00	530.513,31	97,97	522.029,86	96,4	8.483,45
Entrate da trasferimenti	1.082.653,00	1.127.506,00	1.001.033,75	88,78	678.485,19	60,18	322.548,56
Entrate extratributarie	853.045,00	926.562,00	704.279,22	76,01	500.969,41	54,07	203.309,81
<b>TOTALE</b>	<b>2.476.698,00</b>	<b>2.595.568,00</b>	<b>2.235.826,28</b>	<b>86,14</b>	<b>1.701.484,46</b>	<b>65,55</b>	<b>534.341,82</b>

Tabella 4: Entrate correnti - Analisi titolo 1-2-3

Le **entrate tributarie** classificate al titolo I° sono costituite dalle imposte (Ici, Addizionale Irpef, Compartecipazione all'Irpef, Imposta sulla pubblicità, Imposta sul consumo di energia elettrica e altro), dalle tasse (Tarsu, Tosap) e dai tributi speciali (diritti sulle pubbliche affissioni).

Tra le **entrate derivanti da trasferimenti** e contributi correnti da parte dello Stato, delle Regioni di altri enti del settore pubblico, classificate al titolo II°, rivestono particolare rilevanza i trasferimenti erariali, diretti a finanziare i servizi ritenuti necessari degli enti locali.

Le **entrate extra-tributarie** sono rappresentate dai proventi dei servizi pubblici, dai proventi dei beni patrimoniali, dai proventi finanziari, gli utili da aziende speciali e partecipate e altri proventi. In sostanza si tratta delle tariffe e altri proventi per la fruizione di beni e per o servizi resi ai cittadini.



*Diagramma 1: Composizione importo accertato delle entrate correnti*

## Evoluzione delle entrate correnti per abitante

Anni	Entrate tributarie (accertato)	Entrate per trasferimenti (accertato)	Entrate extra tributarie (accertato)	N. abitanti	Entrate tributarie per abitante	Entrate per trasferimenti per abitante	Entrate extra tributarie per abitante
2014	0,00	0,00	7.196,10	0	0,00	0,00	7.196,10
2015	0,00	0,00	14.039,59	0	0,00	0,00	14.039,59
2016	0,00	0,00	35.525,21	0	0,00	0,00	35.525,21
2017	16.658,97	542.221,98	207.751,07	0	16.658,97	542.221,98	207.751,07
2018	550.693,20	972.099,04	735.614,94	0	550.693,20	972.099,04	735.614,94
2019	626.978,72	760.472,34	709.967,08	0	626.978,72	760.472,34	709.967,08
2020	508.610,92	1.030.156,64	749.160,19	0	508.610,92	1.030.156,64	749.160,19

Tabella 5: Evoluzione delle entrate correnti per abitante

Dalla tabella emerge come le ultime norme sui trasferimenti erariali hanno influito sull'evoluzione delle entrate correnti per ogni abitante a causa del continuo cambiamento di classificazioni dei trasferimenti erariali previsti negli ultimi anni dal sistema di finanza locale.

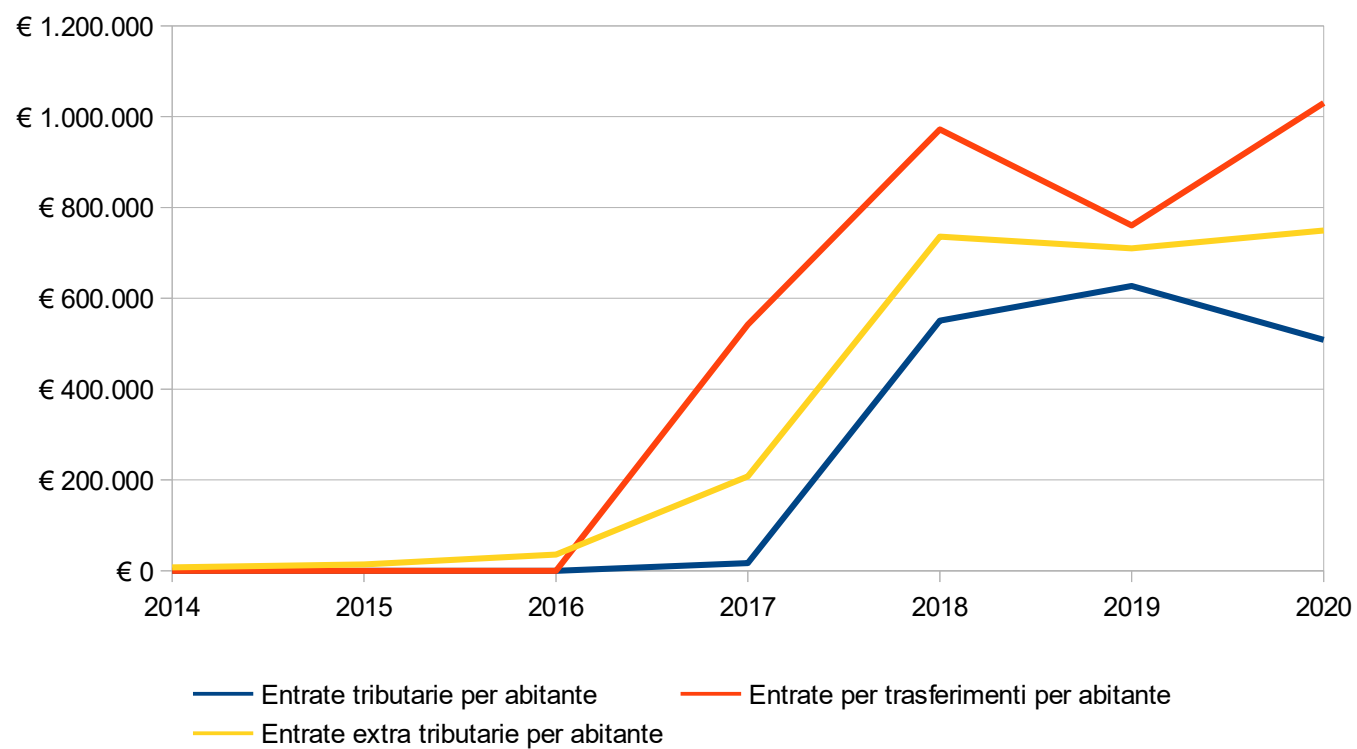


Diagramma 2: Raffronto delle entrate correnti per abitante

Nelle tabelle seguenti sono riportate le incidenze per abitanti delle entrate correnti dall'anno 2014 all'anno 2020

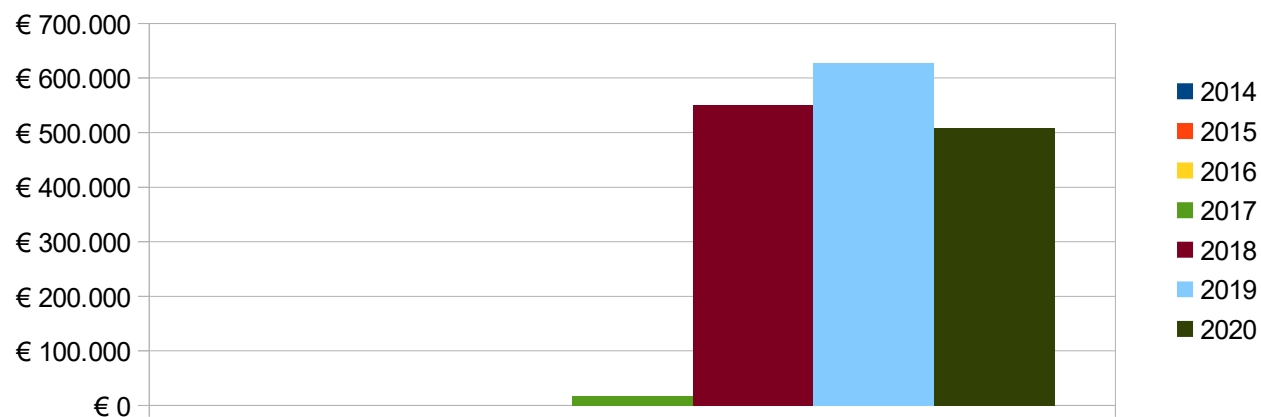


Diagramma 3: Evoluzione delle entrate tributarie per abitante

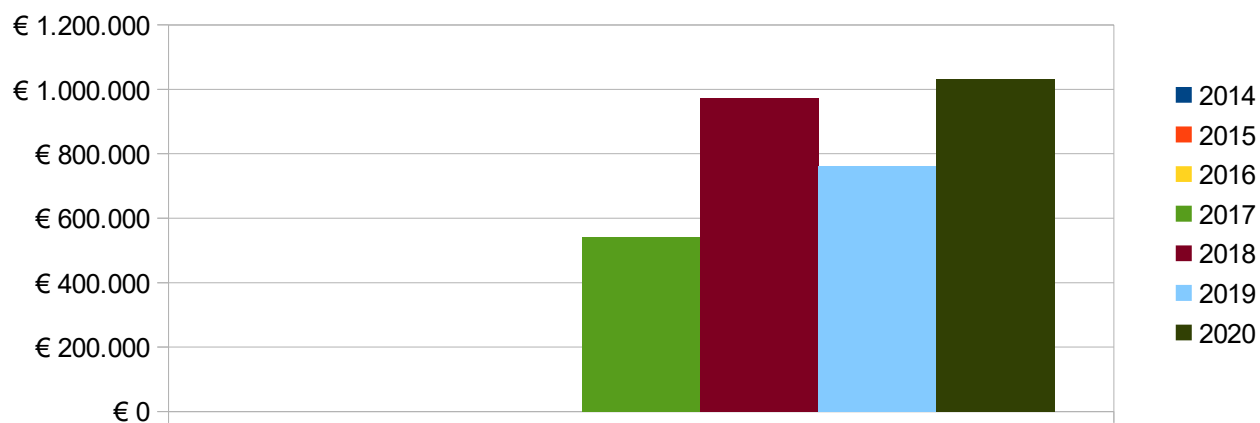
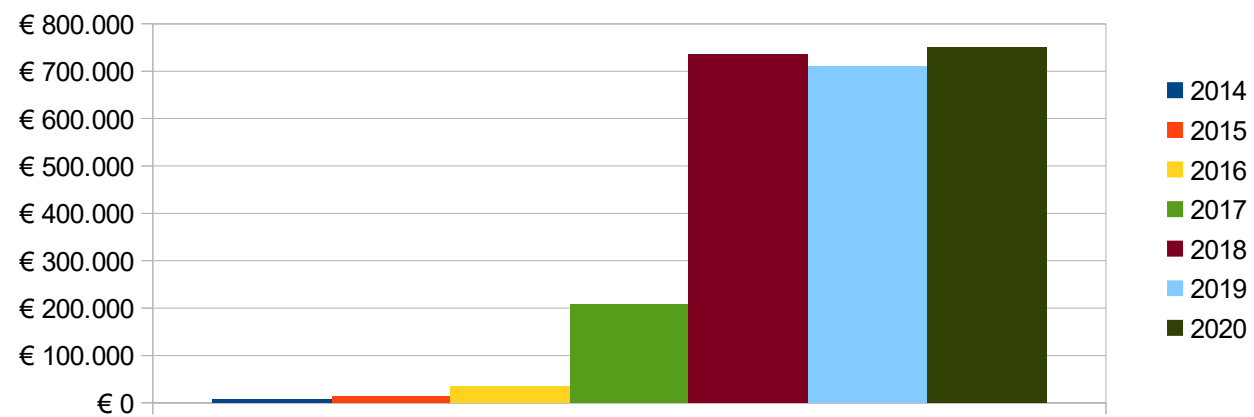


Diagramma 4: Evoluzione delle entrate da trasferimenti per abitante



*Diagramma 5: Evoluzione delle entrate extratributarie per abitante*



## Analisi della spesa - parte investimenti ed opere pubbliche

Il principio contabile applicato della programmazione richiede l'analisi degli impegni assunti nell'esercizio e in quelli precedenti sulla competenza dell'esercizio in corso e nei successivi.

Tale disposizione si ricollega con l'art. 164, comma 3, del TUEL: "In sede di predisposizione del bilancio di previsione annuale il consiglio dell'ente assicura idoneo finanziamento agli impegni pluriennali assunti nel corso degli esercizi precedenti".

Nelle pagine che seguono sono riportati gli impegni di parte capitale assunti nell'esercizio in corso e nei precedenti. Riporta, per ciascuna missione, programma e macroaggregato, le somme già impegnate. Si tratta di investimenti attivati in anni precedenti e non ancora conclusi.

La tabella seguente riporta, per ciascuna missione e programma, l'elenco degli investimenti attivati in anni precedenti ma non ancora conclusi.

In applicazione del principio di competenza finanziaria potenziato, le somme sono prenotate o impegnate sulla competenza degli esercizi nei quali si prevede vengano realizzati i lavori, sulla base dei cronoprogrammi, ovvero venga consegnato il bene da parte del fornitore.

In sede di formazione del bilancio, è senza dubbio opportuno disporre del quadro degli investimenti tuttora in corso di esecuzione e della stima dei tempi di realizzazione, in quanto la definizione dei programmi del triennio non può certamente ignorare il volume di risorse (finanziarie e umane) assorbite dal completamento di opere avviate in anni precedenti, nonché i riflessi sul Rispetto dei vincoli di finanzia pubblica.

### Impegni di parte capitale assunti nell'esercizio in corso e successivo

MISSIONE	PROGRAMMA	IMPEGNI ANNO IN CORSO	IMPEGNI ANNO SUCCESSIVO
1 - Servizi istituzionali, generali e di gestione	1 - Organi istituzionali	0,00	0,00
1 - Servizi istituzionali, generali e di gestione	2 - Segreteria generale	4.108,32	0,00
1 - Servizi istituzionali, generali e di gestione	3 - Gestione economica, finanziaria, programmazione e provveditorato	0,00	0,00
1 - Servizi istituzionali, generali e di gestione	4 - Gestione delle entrate tributarie e servizi fiscali	0,00	0,00
1 - Servizi istituzionali, generali e di gestione	5 - Gestione dei beni demaniali e patrimoniali	46.204,39	0,00
1 - Servizi istituzionali, generali e di gestione	6 - Ufficio tecnico	58.546,25	14.971,06

1 - Servizi istituzionali, generali e di gestione	7 - Elezioni e consultazioni popolari - Anagrafe e stato civile	0,00	0,00
1 - Servizi istituzionali, generali e di gestione	9 - Assistenza tecnico-amministrativa agli enti locali	0,00	0,00
1 - Servizi istituzionali, generali e di gestione	10 - Risorse umane	0,00	0,00
1 - Servizi istituzionali, generali e di gestione	11 - Altri servizi generali	0,00	0,00
3 - Ordine pubblico e sicurezza	1 - Polizia locale e amministrativa	0,00	0,00
4 - Istruzione e diritto allo studio	1 - Istruzione prescolastica	0,00	0,00
4 - Istruzione e diritto allo studio	2 - Altri ordini di istruzione non universitaria	2.214,54	0,00
4 - Istruzione e diritto allo studio	6 - Servizi ausiliari all'istruzione	0,00	0,00
5 - Tutela e valorizzazione dei beni e attività culturali	1 - Valorizzazione dei beni di interesse storico	0,00	0,00
5 - Tutela e valorizzazione dei beni e attività culturali	2 - Attività culturali e interventi diversi nel settore culturale	0,00	0,00
6 - Politiche giovanili, sport e tempo libero	1 - Sport e tempo libero	96.262,72	0,00
6 - Politiche giovanili, sport e tempo libero	2 - Giovani	0,00	0,00
7 - Turismo	1 - Sviluppo e valorizzazione del turismo	0,00	0,00
8 - Assetto del territorio ed edilizia abitativa	1 - Urbanistica e assetto del territorio	1.770.899,97	45.502,24
8 - Assetto del territorio ed edilizia abitativa	2 - Edilizia residenziale pubblica e locale e piani di edilizia economico-	547.534,66	0,00
9 - Sviluppo sostenibile e tutela del territorio e dell'ambiente	1 - Difesa del suolo	377.795,25	0,00
9 - Sviluppo sostenibile e tutela del territorio e dell'ambiente	2 - Tutela, valorizzazione e recupero ambientale	13.150,74	0,00
9 - Sviluppo sostenibile e tutela del territorio e dell'ambiente	3 - Rifiuti	0,00	0,00
9 - Sviluppo sostenibile e tutela del territorio e dell'ambiente	4 - Servizio idrico integrato	267.216,28	0,00
9 - Sviluppo sostenibile e tutela del territorio e dell'ambiente	5 - Aree protette, parchi naturali, protezione naturalistica e	0,00	0,00
10 - Trasporti e diritto alla mobilità	2 - Trasporto pubblico locale	0,00	0,00
10 - Trasporti e diritto alla mobilità	5 - Viabilità e infrastrutture stradali	925.685,25	0,00
11 - Soccorso civile	1 - Sistema di protezione civile	6.000,00	0,00
12 - Diritti sociali, politiche sociali e famiglia	1 - Interventi per l'infanzia e i minori e per asili nido	0,00	0,00
12 - Diritti sociali, politiche sociali e famiglia	3 - Interventi per gli anziani	0,00	0,00
12 - Diritti sociali, politiche sociali e famiglia	4 - Interventi per soggetti a rischio di esclusione sociale	0,00	0,00
12 - Diritti sociali, politiche sociali e famiglia	5 - Interventi per le famiglie	0,00	0,00
12 - Diritti sociali, politiche sociali e famiglia	9 - Servizio necroscopico e cimiteriale	22.657,76	0,00

14 - Sviluppo economico e competitività	1 - Industria PMI e Artigianato	0,00	0,00
14 - Sviluppo economico e competitività	2 - Commercio - reti distributive - tutela dei consumatori	0,00	0,00
15 - Politiche per il lavoro e la formazione professionale	3 - Sostegno all'occupazione	0,00	0,00
17 - Energia e diversificazione delle fonti energetiche	1 - Fonti energetiche	0,00	0,00
20 - Fondi e accantonamenti	1 - Fondo di riserva	0,00	0,00
20 - Fondi e accantonamenti	2 - Fondo crediti di dubbia esigibilità	0,00	0,00
20 - Fondi e accantonamenti	3 - Altri fondi	0,00	0,00
50 - Debito pubblico	2 - Quota capitale ammortamento mutui e prestiti obbligazionari	0,00	0,00
60 - Anticipazioni finanziarie	1 - Restituzione anticipazione di tesoreria	0,00	0,00
99 - Servizi per conto terzi	1 - Servizi per conto terzi e Partite di giro	0,00	0,00
	<b>TOTALE</b>	<b>4.138.276,13</b>	<b>60.473,30</b>

*Tabella 6: Impegni di parte capitale assunti nell'esercizio in corso e successivo*

E il relativo riepilogo per missione:

Missione	Impegni anno in corso	Impegni anno successivo
1 - Servizi istituzionali, generali e di gestione	108.858,96	14.971,06
3 - Ordine pubblico e sicurezza	0,00	0,00
4 - Istruzione e diritto allo studio	2.214,54	0,00
5 - Tutela e valorizzazione dei beni e attività culturali	0,00	0,00
6 - Politiche giovanili, sport e tempo libero	96.262,72	0,00
7 - Turismo	0,00	0,00
8 - Assetto del territorio ed edilizia abitativa	2.318.434,63	45.502,24
9 - Sviluppo sostenibile e tutela del territorio e dell'ambiente	658.162,27	0,00
10 - Trasporti e diritto alla mobilità	925.685,25	0,00
11 - Soccorso civile	6.000,00	0,00
12 - Diritti sociali, politiche sociali e famiglia	22.657,76	0,00
14 - Sviluppo economico e competitività	0,00	0,00
15 - Politiche per il lavoro e la formazione professionale	0,00	0,00
17 - Energia e diversificazione delle fonti energetiche	0,00	0,00
20 - Fondi e accantonamenti	0,00	0,00
50 - Debito pubblico	0,00	0,00
60 - Anticipazioni finanziarie	0,00	0,00
99 - Servizi per conto terzi	0,00	0,00
<b>TOTALE</b>	<b>4.138.276,13</b>	<b>60.473,30</b>

Tabella 7: Impegni di parte capitale - riepilogo per Missione

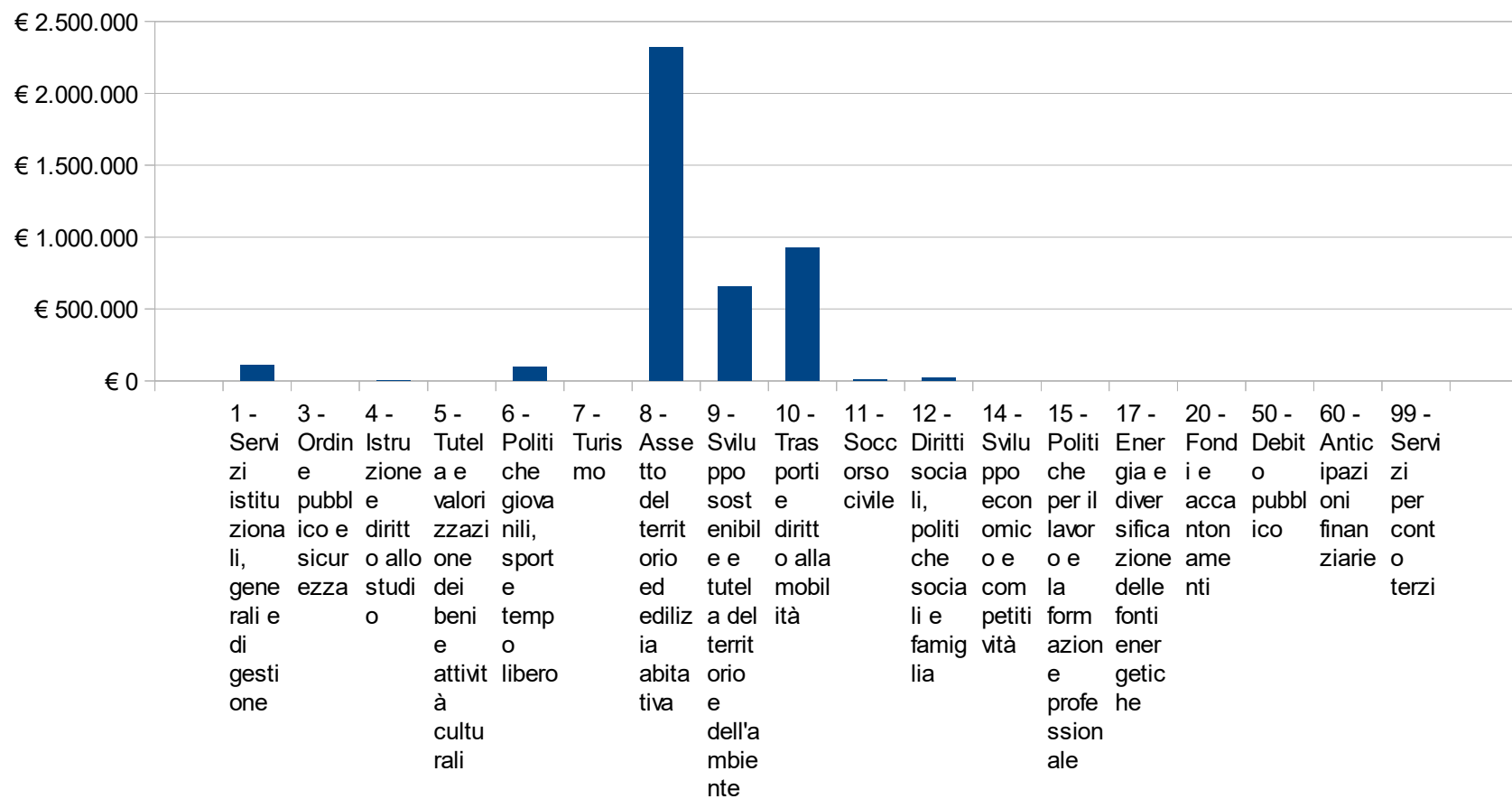


Diagramma 6: Impegni di parte capitale - riepilogo per Missione

## Analisi della spesa - parte corrente

Il principio contabile applicato della programmazione richiede anche un'analisi delle spese correnti quale esame strategico relativo agli impieghi e alla sostenibilità economico finanziaria attuale e prospettica.

L'analisi delle spese correnti consente la revisione degli stanziamenti allo scopo di razionalizzare e contenere la spesa corrente, in sintonia con gli indirizzi programmatici dell'Amministrazione e con i vincoli di finanza pubblica.

A tal fine si riporta qui di seguito la situazione degli impegni di parte corrente assunti nell'esercizio e in quelli precedenti sulla competenza dell'esercizio in corso e nei successivi.

### Impegni di parte corrente assunti nell'esercizio in corso e successivo

Missione	Programma	Impegni anno in corso	Impegni anno successivo
1 - Servizi istituzionali, generali e di gestione	1 - Organi istituzionali	69.623,65	937,75
1 - Servizi istituzionali, generali e di gestione	2 - Segreteria generale	163.027,98	38.299,42
1 - Servizi istituzionali, generali e di gestione	3 - Gestione economica, finanziaria, programmazione e provveditorato	104.881,20	14.182,29
1 - Servizi istituzionali, generali e di gestione	4 - Gestione delle entrate tributarie e servizi fiscali	750,42	0,00
1 - Servizi istituzionali, generali e di gestione	5 - Gestione dei beni demaniali e patrimoniali	47.266,94	12.303,74
1 - Servizi istituzionali, generali e di gestione	6 - Ufficio tecnico	58.472,32	4.111,80
1 - Servizi istituzionali, generali e di gestione	7 - Elezioni e consultazioni popolari - Anagrafe e stato civile	33.461,52	27.210,20
1 - Servizi istituzionali, generali e di gestione	9 - Assistenza tecnico-amministrativa agli enti locali	2.723,89	2.946,30
1 - Servizi istituzionali, generali e di gestione	10 - Risorse umane	2.137,00	1.227,00
1 - Servizi istituzionali, generali e di gestione	11 - Altri servizi generali	79.275,06	2.992,50
3 - Ordine pubblico e sicurezza	1 - Polizia locale e amministrativa	38.618,25	2.108,08
4 - Istruzione e diritto allo studio	1 - Istruzione prescolastica	26.475,17	8.320,72
4 - Istruzione e diritto allo studio	2 - Altri ordini di istruzione non universitaria	74.605,86	26.274,32
4 - Istruzione e diritto allo studio	6 - Servizi ausiliari all'istruzione	232.729,91	38.655,10

5 - Tutela e valorizzazione dei beni e attività culturali	1 - Valorizzazione dei beni di interesse storico	14.465,80	2.125,00
5 - Tutela e valorizzazione dei beni e attività culturali	2 - Attività culturali e interventi diversi nel settore culturale	21.069,77	800,00
6 - Politiche giovanili, sport e tempo libero	1 - Sport e tempo libero	25.881,45	2.585,89
6 - Politiche giovanili, sport e tempo libero	2 - Giovani	8.838,50	5.600,00
7 - Turismo	1 - Sviluppo e valorizzazione del turismo	20.000,00	4.000,00
8 - Assetto del territorio ed edilizia abitativa	1 - Urbanistica e assetto del territorio	0,00	0,00
8 - Assetto del territorio ed edilizia abitativa	2 - Edilizia residenziale pubblica e locale e piani di edilizia economico-popolare	0,00	0,00
9 - Sviluppo sostenibile e tutela del territorio e dell'ambiente	1 - Difesa del suolo	0,00	0,00
9 - Sviluppo sostenibile e tutela del territorio e dell'ambiente	2 - Tutela, valorizzazione e recupero ambientale	0,00	0,00
9 - Sviluppo sostenibile e tutela del territorio e dell'ambiente	3 - Rifiuti	11.510,44	650,00
9 - Sviluppo sostenibile e tutela del territorio e dell'ambiente	4 - Servizio idrico integrato	119.798,43	0,00
9 - Sviluppo sostenibile e tutela del territorio e dell'ambiente	5 - Aree protette, parchi naturali, protezione naturalistica e forestazione	6.980,00	1.464,00
10 - Trasporti e diritto alla mobilità	2 - Trasporto pubblico locale	17.490,00	8.745,00
10 - Trasporti e diritto alla mobilità	5 - Viabilità e infrastrutture stradali	474.194,44	31.013,90
11 - Soccorso civile	1 - Sistema di protezione civile	11.698,36	0,00
12 - Diritti sociali, politiche sociali e famiglia	1 - Interventi per l'infanzia e i minori e per asili nido	192.681,51	177.453,81
12 - Diritti sociali, politiche sociali e famiglia	3 - Interventi per gli anziani	0,00	0,00
12 - Diritti sociali, politiche sociali e famiglia	4 - Interventi per soggetti a rischio di esclusione sociale	16.750,00	0,00
12 - Diritti sociali, politiche sociali e famiglia	5 - Interventi per le famiglie	5.503,32	0,00
12 - Diritti sociali, politiche sociali e famiglia	9 - Servizio necroscopico e cimiteriale	4.051,72	0,00
14 - Sviluppo economico e competitività	1 - Industria PMI e Artigianato	79.900,00	0,00
14 - Sviluppo economico e competitività	2 - Commercio - reti distributive - tutela dei consumatori	0,00	0,00
15 - Politiche per il lavoro e la formazione professionale	3 - Sostegno all'occupazione	188.755,79	186.796,05
17 - Energia e diversificazione delle fonti energetiche	1 - Fonti energetiche	870,93	0,00
20 - Fondi e accantonamenti	1 - Fondo di riserva	0,00	0,00
20 - Fondi e accantonamenti	2 - Fondo crediti di dubbia esigibilità	0,00	0,00
20 - Fondi e accantonamenti	3 - Altri fondi	0,00	0,00
50 - Debito pubblico	2 - Quota capitale ammortamento mutui e prestiti obbligazionari	0,00	0,00



60 - Anticipazioni finanziarie	1 - Restituzione anticipazione di tesoreria	0,00	0,00
99 - Servizi per conto terzi	1 - Servizi per conto terzi e Partite di giro	0,00	0,00
	<b>TOTALE</b>	<b>2.154.489,63</b>	<b>600.802,87</b>

Tabella 8: Impegni di parte corrente assunti nell'esercizio in corso e successivo

E il relativo riepilogo per missione:

Missione	Impegni anno in corso	Impegni anno successivo
1 - Servizi istituzionali, generali e di gestione	561.619,98	104.211,00
3 - Ordine pubblico e sicurezza	38.618,25	2.108,08
4 - Istruzione e diritto allo studio	333.810,94	73.250,14
5 - Tutela e valorizzazione dei beni e attività culturali	35.535,57	2.925,00
6 - Politiche giovanili, sport e tempo libero	34.719,95	8.185,89
7 - Turismo	20.000,00	4.000,00
8 - Assetto del territorio ed edilizia abitativa	0,00	0,00
9 - Sviluppo sostenibile e tutela del territorio e dell'ambiente	138.288,87	2.114,00
10 - Trasporti e diritto alla mobilità	491.684,44	39.758,90
11 - Soccorso civile	11.698,36	0,00
12 - Diritti sociali, politiche sociali e famiglia	218.986,55	177.453,81
14 - Sviluppo economico e competitività	79.900,00	0,00
15 - Politiche per il lavoro e la formazione professionale	188.755,79	186.796,05
17 - Energia e diversificazione delle fonti energetiche	870,93	0,00
20 - Fondi e accantonamenti	0,00	0,00
50 - Debito pubblico	0,00	0,00
60 - Anticipazioni finanziarie	0,00	0,00
99 - Servizi per conto terzi	0,00	0,00
<b>TOTALE</b>	<b>2.154.489,63</b>	<b>600.802,87</b>

Tabella 9: Impegni di parte corrente - riepilogo per missione



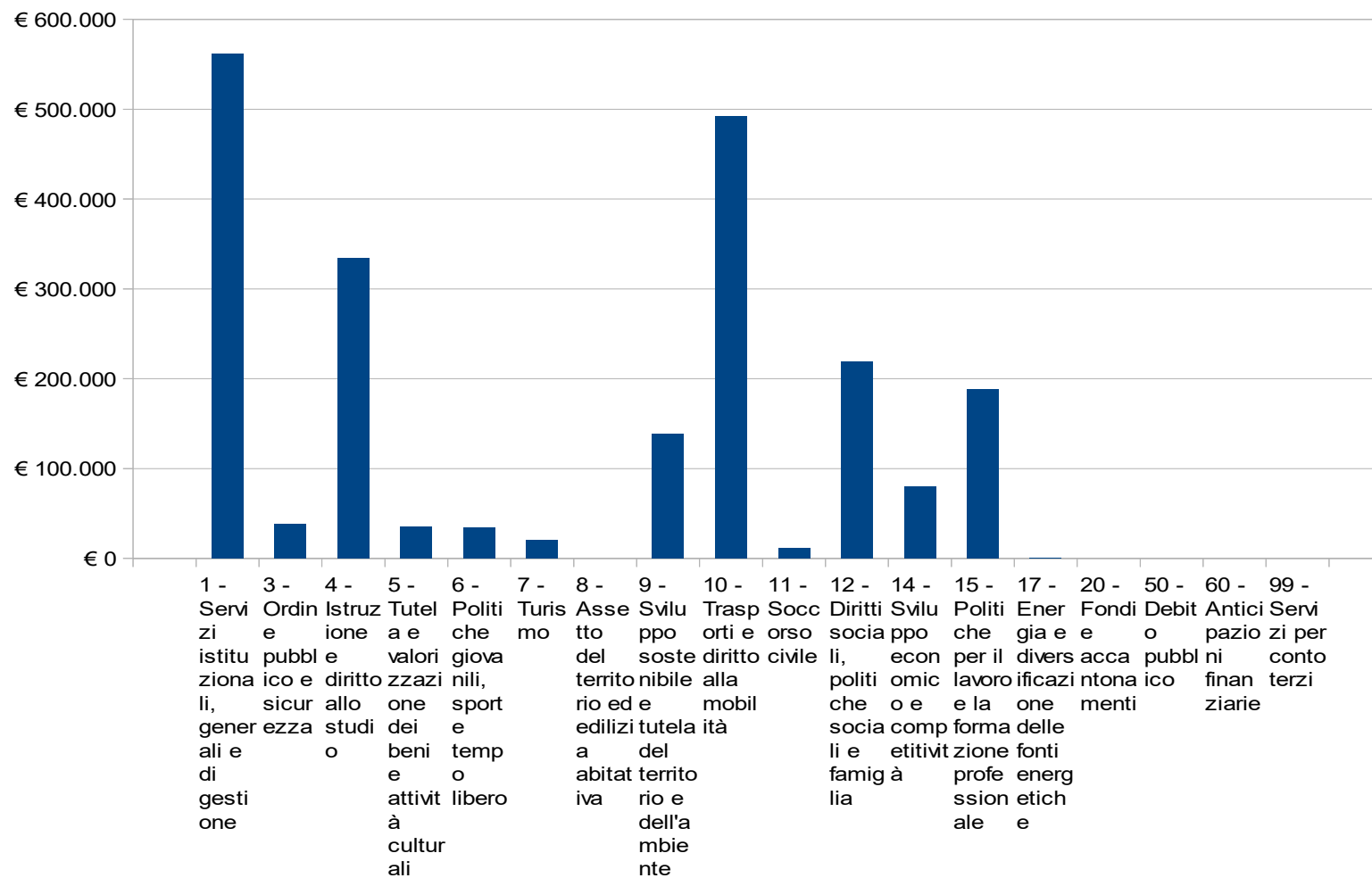


Diagramma 7: Impegni di parte corrente - riepilogo per Missione

# Indebitamento

L'analisi dell'indebitamento partecipa agli strumenti per la rilevazione del quadro della situazione interna all'Ente. E' racchiusa nel titolo 4 della spesa e viene esposta con la chiave di lettura prevista dalla classificazione di bilancio del nuovo ordinamento contabile: il macroaggregato:

Macroaggregato	Impegni anno in corso	Debito residuo
3 - Rimborso mutui e altri finanziamenti a medio lungo termine	0,00	0,00
TOTALE	0,00	0,00

Tabella 10: Indebitamento



Diagramma 8: Indebitamento

## Risorse umane

Il quadro della situazione interna dell'Ente si completa con la disponibilità e la gestione delle risorse umane con riferimento alla struttura organizzativa dell'ente in tutte le sue articolazioni e alla sua evoluzione nel tempo.

AREA TECNICA		
Qualifica funzionale	Qualifica professionale	In Servizio
COLLABORATORE TECNICO	C EVOLUTO	0
ASSISTENTE TECNICO	C BASE	2
OPERAIO SPECIALIZZATO	B EVOLUTO	0
OPERAIO QUALIFICATO	B BASE	3
CUOCO SPECIALIZ	B EVOLUTO	3
AREA ECONOMICO-FINANZIARIA		
Qualifica funzionale	Qualifica professionale	In Servizio
ASSISTENTE DI RAGIONERIA	C BASE	1
COLLABORATORE DI RAGIONERIA	C EVOLUTO	1
AREA DI VIGILANZA		

Qualifica funzionale	Qualifica professionale	In Servizio
AGENTE POLIZIA MUNICIPALE	C BASE	1
AREA DEMOGRAFICA-STATISTICA		
Qualifica funzionale	Qualifica professionale	In Servizio
COLLABORATORE AMM.VO	C EVOLUTO	2
ASSISTENTE AMM.VO	C BASE	1
AREA SERVIZI AUSILIARI		In Servizio
ADDETTO AI SERVIZI AUSILIARI	A LIVELLO UNICO	2

---

## ***Risorse e impieghi***

La spesa corrente e gli obiettivi di riqualificazione della stessa.

Nel periodo 2012 - 2019 la riqualificazione della spesa corrente per i comuni trentini è stata inserita all'interno del processo di bilancio con l'assegnazione di obiettivi di risparmio di spesa ai singoli enti locali da raggiungere entro i termini e con le modalità definite con successive delibere della Giunta provinciale (c.d. piano di miglioramento). Alla luce dei risultati raggiunti in tale periodo, con il Protocollo d'Intesa in materia di finanza locale per il 2020 si è concordato di proseguire nell'azione di riqualificazione della spesa anche negli esercizi 2020 - 2024 assumendo come principio guida la salvaguardia del livello di spesa corrente raggiunto nel 2019 nella Missione 01, declinato in modo differenziato a seconda che il comune abbia o meno conseguito l'obiettivo di riduzione della spesa. Dai dati del conto consuntivo 2019, approvato dal Consiglio Comunale con delibera n. 15 del 25.06.2020, è stato certificato il raggiungimento dell'obiettivo stabilito. L'emergenza sanitaria da COVID-19 e le sue conseguenze, non ancora interamente valutabili, in termini di impatto finanziario sui bilanci comunali ha determinato la sospensione per gli esercizi 2020 e 2021 della definizione degli obiettivi di qualificazione della spesa dei comuni trentini. Il protrarsi di tale emergenza e la necessità di analizzare gli effetti a breve e lungo periodo che la pandemia ha avuto sui bilanci degli enti locali in termini di minori entrate e maggiori spese, nonché la necessità di rivalutare l'efficacia di misure di razionalizzazione della spesa che si basano su dati contabili ante pandemia, ha reso opportuno sospendere anche per il 2022 l'obiettivo di qualificazione della spesa. In sede di Protocollo d'Intesa in materia di finanza locale per il 2022, le parti hanno quindi concordato di non fissare un limite al contenimento della spesa nella Missione 01, riprendendo quanto già stabilito nel precedente Protocolli d'Intesa. Resta comunque ferma l'applicazione delle disposizioni che recano vincoli alla spesa in materia di personale, la cui disciplina è stata regolamentata con le deliberazioni della Giunta Provinciale n. 592 del 16 aprile 2021 e n. 1503 del 10 settembre 2021. Ai fini della predisposizione del Bilancio di previsione 2022-2024 un'importante semplificazione è prevenuta dall'art. 57 del D.L. 124/2019 (collegato fiscale 2020), il quale, in sede di conversione ha previsto la disapplicazione, a decorrere dall'anno 2020, alle regioni, alle Province autonome di Trento e di Bolzano, agli enti locali e ai loro organismi ed enti strumentali, come definiti dall'articolo 1, comma 2, del decreto legislativo 23 giugno 2011, n. 118, nonché ai loro enti strumentali in forma societaria, delle seguenti disposizioni in materia di contenimento e di riduzione della spesa e di obblighi formativi:

- a) articolo 27, comma 1, del decreto-legge 25 giugno 2008, n. 112, convertito, con



modificazioni, dalla legge 6 agosto 2008, n. 133 (la spesa per la stampa delle relazioni e di ogni altra pubblicazione prevista da leggi e regolamenti e distribuita gratuitamente od inviata ad altre amministrazioni);

b) articolo 6, commi 7, 8, 9, 12 e 13, del decreto-legge 31 maggio 2010, n. 78, convertito, con modificazioni, dalla legge 30 luglio 2010, n. 122 (studi ed incarichi di consulenza; relazioni pubbliche, convegni, mostre, rappresentanza; sponsorizzazioni; missioni; attività di formazione);

c) articolo 5, comma 2, del decreto-legge 6 luglio 2012, n. 95, convertito, con modificazioni, dalla legge 7 agosto 2012, n. 135 (acquisto, manutenzione, noleggio ed esercizio di autovetture, nonché acquisto di buoni taxi);

d) articolo 5, commi 4 e 5, della legge 25 febbraio 1987, n. 67 (comunicazione al Garante delle spese pubblicitarie effettuate nel corso di ogni esercizio finanziario);

e) articolo 2, comma 594, della legge 24 dicembre 2007, n. 244 (piani triennali di razionalizzazione dell'utilizzo delle dotazioni strumentali, anche informatiche, delle autovetture di servizio, dei beni immobili ad uso abitativo o di servizio);

f) articolo 12, comma 1-ter, del decreto-legge 6 luglio 2011, n. 98, convertito, con modificazioni, dalla legge 15 luglio 2011, n. 111 (acquisto di immobili solo ove ne siano comprovate documentalmente l'indispensabilità e l'indilazionabilità attestate dal responsabile del procedimento, con congruità del prezzo attestata dall'Agenzia del demanio, previo rimborso delle spese);



# SEZIONE OPERATIVA

---

# Parte prima

## Elenco dei programmi per missione

E' in questa sezione che si evidenziano le modalità operative che l'Amministrazione intende perseguire per il raggiungimento degli obiettivi descritti nella Sezione Strategica.

Suddivisi in missioni e programmi secondo la classificazione obbligatoria stabilita dall'Ordinamento Contabile, troviamo qui di seguito un elenco dettagliato che illustra le finalità di ciascun programma, l'ambito operativo e le risorse messe a disposizione per il raggiungimento degli obiettivi.

## Descrizione delle missioni e dei programmi

### Missione 1 Servizi istituzionali, generali e di gestione

#### programma 1

##### Organi istituzionali

Amministrazione, funzionamento e supporto agli organi esecutivi e legislativi dell'ente. Comprende le spese relative a: 1) l'ufficio del capo dell'esecutivo a tutti i livelli dell'amministrazione: l'ufficio del governatore, del presidente, del sindaco, ecc.; 2) gli organi legislativi e gli organi di governo a tutti i livelli dell'amministrazione: assemblee, consigli, ecc.; 3) il personale consulente, amministrativo e politico assegnato agli uffici del capo dell'esecutivo e del corpo legislativo; 4) le attrezzature materiali per il capo dell'esecutivo, il corpo legislativo e loro uffici di supporto; 5) le commissioni e i comitati permanenti o dedicati creati dal o che agiscono per conto del capo dell'esecutivo o del corpo legislativo. Non comprende le spese relative agli uffici dei capi di dipartimento, delle commissioni, ecc. che svolgono specifiche funzioni e sono attribuibili a specifici programmi di spesa. Comprende le spese per lo sviluppo dell'ente in un'ottica di governance e partenariato; le spese per la comunicazione istituzionale (in particolare in relazione ai rapporti con gli organi di informazione) e le manifestazioni istituzionali (cerimoniale). Comprende le spese per le attività del difensore civico.

#### programma 2

##### Segreteria generale

Amministrazione, funzionamento e supporto, tecnico, operativo e gestionale alle attività deliberative degli organi istituzionali e per il coordinamento generale amministrativo. Comprende le spese relative: allo svolgimento delle attività affidate al Segretario Generale e al Direttore Generale (ove esistente) o che non rientrano nella specifica competenza di altri settori; alla raccolta e diffusione di leggi e documentazioni di carattere generale concernenti l'attività dell'ente; alla rielaborazione di studi su materie non demandate ai singoli settori; a tutte le attività del protocollo generale, incluse la registrazione ed archiviazione degli atti degli uffici dell'ente e della corrispondenza in arrivo ed in partenza.

#### programma 3

##### Gestione economica, finanziaria, programmazione e provveditorato

Amministrazione e funzionamento dei servizi per la programmazione economica e finanziaria in generale. Comprende le spese per la formulazione, il coordinamento e il monitoraggio dei piani e dei programmi economici e finanziari in generale, per la gestione dei servizi di tesoreria, del bilancio, di revisione contabile e di contabilità ai fini degli adempimenti fiscali obbligatori per le attività svolte dall'ente. Amministrazione e funzionamento delle attività del provveditorato per l'approvvigionamento dei beni mobili e di consumo nonché dei servizi di uso generale necessari al funzionamento dell'ente. Comprende le spese per incremento di attività finanziarie (titolo 3 della spesa) non direttamente attribuibili a specifiche missioni di spesa. Sono incluse altresì le spese per le attività di coordinamento svolte dall'ente per la gestione delle società partecipate, sia in relazione ai criteri di gestione e valutazione delle attività svolte mediante le suddette società, sia in relazione all'analisi dei relativi documenti di bilancio per le attività di programmazione e controllo dell'ente, qualora la spesa per tali società partecipate non sia direttamente attribuibile a specifiche missioni di intervento. Non comprende le spese per gli oneri per la sottoscrizione o l'emissione e il pagamento per interessi sui mutui e sulle obbligazioni assunte dall'ente.

#### programma 4

#### Gestione delle entrate tributarie e servizi fiscali

Amministrazione e funzionamento dei servizi fiscali, per l'accertamento e la riscossione dei tributi, anche in relazione alle attività di contrasto all'evasione e all'elusione fiscale, di competenza dell'ente. Comprende le spese relative ai rimborsi d'imposta. Comprende le spese per i contratti di servizio con le società e gli enti concessionari della riscossione dei tributi, e, in generale, per il controllo della gestione per i tributi dati in concessione. Comprende le spese per la gestione del contenzioso in materia tributaria. Comprende le spese per le attività di studio e di ricerca in ordine alla fiscalità dell'ente, di elaborazione delle informazioni e di riscontro della capacità contributiva, di progettazione delle procedure e delle risorse informatiche relative ai servizi fiscali e tributari, e della gestione dei relativi archivi informativi. Comprende le spese per le attività catastali.

#### programma 5

#### Gestione dei beni demaniali e patrimoniali

Amministrazione e funzionamento del servizio di gestione del patrimonio dell'ente. Comprende le spese per la gestione amministrativa dei beni immobili patrimoniali e demaniali, le procedure di alienazione, le valutazioni di convenienza e le procedure tecnico-amministrative, le stime e i computi relativi ad affittanze attive e passive. Comprende le spese per la tenuta degli inventari, la predisposizione e l'aggiornamento di un sistema informativo per la rilevazione delle unità immobiliari e dei principali dati tecnici ed economici relativi all'utilizzazione del patrimonio e del demanio di competenza dell'ente. Non comprende le spese per la razionalizzazione e la valorizzazione del patrimonio di edilizia residenziale pubblica.

#### programma 6

#### Ufficio tecnico

Amministrazione e funzionamento dei servizi per l'edilizia relativi a: gli atti e le istruttorie autorizzative (permessi di costruire, dichiarazioni e segnalazioni per inizio attività edilizia, certificati di destinazione urbanistica, condoni ecc.); le connesse attività di vigilanza e controllo; le certificazioni di agibilità. Amministrazione e funzionamento delle attività per la programmazione e il coordinamento degli interventi nel campo delle opere pubbliche inserite nel programma triennale ed annuale dei lavori previsto dal D.Lgs. 12 aprile 2006 n. 163, e successive modifiche e integrazioni, con riferimento ad edifici pubblici di nuova edificazione o in ristrutturazione/adequamento funzionale, destinati a varie tipologie di servizi (sociale, scolastico, sportivo, cimiteriale, sedi istituzionali). Non comprende le spese per la realizzazione e la gestione delle suddette opere pubbliche, classificate negli specifici programmi in base alla finalità della spesa. Comprende le spese per gli interventi, di programmazione, progettazione, realizzazione e di manutenzione ordinaria e straordinaria, programmati dall'ente nel campo delle opere pubbliche relative agli immobili che sono sedi istituzionali e degli uffici dell'ente, ai monumenti e agli edifici monumentali (che non sono beni artistici e culturali) di competenza dell'ente.

#### programma 7

#### Elezioni e consultazioni popolari - Anagrafe e stato civile

Amministrazione e funzionamento dell'anagrafe e dei registri di stato civile. Comprende le spese per la tenuta e l'aggiornamento dei registri della popolazione residente e dell'A.I.R.E. (Anagrafe Italiani Residenti all'Estero), il rilascio di certificati anagrafici e carte d'identità, l'effettuazione di tutti gli atti previsti dall'ordinamento anagrafico, quali l'archivio delle schede anagrafiche individuali, di famiglia, di convivenza, certificati storici; le spese per la registrazione degli eventi di nascita, matrimonio, morte e cittadinanza e varie modifiche dei registri di stato civile. Comprende le spese per notifiche e accertamenti domiciliari effettuati in relazione ai servizi demografici. Amministrazione e funzionamento dei servizi per l'aggiornamento delle liste elettorali, il rilascio dei certificati di iscrizione alle liste elettorali, l'aggiornamento degli albi dei presidenti di seggio e degli scrutatori. Comprende le spese per consultazioni elettorali e popolari.

#### programma 8

#### Statistica e sistemi informativi

Amministrazione e funzionamento delle attività per la realizzazione di quanto previsto nella programmazione statistica locale e nazionale, per la diffusione dell'informazione statistica, per la realizzazione del coordinamento statistico interno all'ente, per il controllo di coerenza, valutazione ed analisi statistica dei dati in possesso dell'ente, per la promozione di studi e ricerche in campo statistico, per le attività di consulenza e formazione statistica per gli uffici dell'ente. Amministrazione e funzionamento delle attività a supporto, per la manutenzione e l'assistenza informatica generale, per la gestione dei documenti informatici (firma digitale, posta elettronica certificata ecc.) e per l'applicazione del codice dell'amministrazione digitale (D. Lgs. 7 marzo 2005 n° 82). Comprende le spese per il coordinamento e il supporto generale ai servizi informatici dell'ente, per lo sviluppo, l'assistenza e la manutenzione dell'ambiente applicativo (sistema operativo e applicazioni) e dell'infrastruttura tecnologica (hardware ecc.) in uso presso l'ente e dei servizi complementari (analisi dei fabbisogni informatici, monitoraggio, formazione ecc.). Comprende le spese per la definizione, la gestione e lo sviluppo del sistema informativo dell'ente e del piano di e-government, per la realizzazione e la manutenzione dei servizi da erogare sul sito web istituzionale dell'ente e sulla intranet dell'ente. Comprende le spese per la programmazione e la gestione degli acquisti di beni e servizi informatici e telematici con l'utilizzo di strumenti convenzionali e di e-procurement. Comprende le spese per i censimenti (censimento della popolazione, censimento dell'agricoltura, censimento dell'industria e dei servizi).

#### programma 9

#### Assistenza tecnico- amministrativa agli enti locali

Amministrazione e funzionamento delle attività per l'assistenza tecnico-amministrativa agli enti locali ricompresi nel territorio dell'ente. Non comprende le spese per l'erogazione a qualunque titolo di risorse finanziarie agli enti locali, già ricomprese nei diversi programmi di spesa in base alle finalità della stessa o nella missione 18 "Relazioni con le altre autonomie territoriali e locali".

#### programma 10

#### Risorse umane

Amministrazione e funzionamento delle attività a supporto delle politiche generali del personale dell'ente. Comprende le spese: per la programmazione dell'attività di formazione, qualificazione e aggiornamento del personale; per il reclutamento del personale; per la programmazione della dotazione organica, dell'organizzazione del personale e dell'analisi dei fabbisogni di personale; per la gestione della contrattazione collettiva decentrata integrativa e delle relazioni con le organizzazioni sindacali; per il coordinamento delle attività in materia di sicurezza sul lavoro. Non comprende le spese relative al personale direttamente imputabili agli specifici programmi di spesa delle diverse missioni.

#### programma 11

##### Altri servizi generali

Amministrazione e funzionamento delle attività e dei servizi aventi carattere generale di coordinamento amministrativo, di gestione e di controllo per l'ente non riconducibili agli altri programmi di spesa della missione 01 e non attribuibili ad altre specifiche missioni di spesa. Comprende le spese per l'Avvocatura, per le attività di patrocinio e di consulenza legale a favore dell'ente. Comprende le spese per lo sportello polifunzionale al cittadino.

#### programma 12

##### Politica regionale unitaria per i servizi istituzionali, generali e di gestione (solo per le Regioni)

Comprende le spese per la realizzazione della politica regionale unitaria, finanziata con i finanziamenti comunitari e i cofinanziamenti nazionali e con le risorse FAS non attribuibili alle specifiche missioni. Sono altresì incluse le spese per le attività di assistenza tecnica connessa allo sviluppo della politica regionale unitaria. Non sono ricomprese le spese per specifici progetti finanziati dalla Comunità europea che non rientrano nella politica regionale unitaria e che sono classificati, secondo la finalità, nei programmi delle pertinenti missioni.

### Missione 2 Giustizia

#### programma 1

##### Uffici giudiziari

Amministrazione e funzionamento dei servizi di supporto tecnico, amministrativo e gestionale per gli acquisti, i servizi e le manutenzioni di competenza del Comune necessari al funzionamento e mantenimento di tutti gli Uffici Giudiziari cittadini ai sensi della normativa vigente.

#### programma 2

##### Casa circondariale e altri servizi

Amministrazione e funzionamento dei servizi di supporto tecnico, amministrativo e gestionale per gli acquisti, i servizi e le manutenzioni di competenza del Comune necessari al funzionamento e mantenimento delle case circondariali ai sensi della normativa vigente.

#### programma 3

##### Politica regionale unitaria per la giustizia (solo per le Regioni)

Comprende le spese per la realizzazione della politica regionale unitaria in materia di giustizia, finanziata con i finanziamenti comunitari e i cofinanziamenti nazionali e con le risorse FAS. Sono altresì incluse le spese per le attività di assistenza tecnica connessa allo sviluppo della politica regionale unitaria in materia di giustizia. Non sono ricomprese le spese per specifici progetti finanziati dalla Comunità europea che non rientrano nella politica regionale unitaria e che sono classificati, secondo la finalità, negli altri programmi della missione.

### Missione 3 Ordine pubblico e sicurezza

#### programma 1

##### Polizia locale e amministrativa

Amministrazione e funzionamento dei servizi di polizia municipale e locale per garantire la sicurezza urbana, anche in collaborazione con altre forze dell'ordine presenti sul territorio. Comprende le spese per le attività di polizia stradale, per la prevenzione e la repressione di comportamenti illeciti tenuti nel territorio di competenza dell'ente. Amministrazione e funzionamento dei servizi di polizia commerciale, in particolare di vigilanza sulle attività commerciali, in relazione alle funzioni autorizzatorie dei settori comunali e dei diversi soggetti competenti. Comprende le spese per il contrasto all'abusivismo su aree pubbliche, per le ispezioni presso attività commerciali anche in collaborazione con altri soggetti istituzionalmente preposti, per il controllo delle attività artigiane, commerciali, degli esercizi pubblici, dei mercati al minuto e all'ingrosso, per la vigilanza sulla regolarità delle forme particolari di vendita. Comprende le spese per i procedimenti in materia di violazioni della relativa normativa e dei regolamenti, multe e sanzioni amministrative e gestione del relativo contenzioso.

Amministrazione e funzionamento delle attività di accertamento di violazioni al codice della strada cui corrispondano comportamenti illeciti di rilievo, che comportano sanzioni amministrative pecuniarie e sanzioni accessorie quali il fermo amministrativo (temporaneo) di autoveicoli e ciclomotori o la misura cautelare del sequestro, propedeutico al definitivo provvedimento di confisca, adottato dal Prefetto. Comprende le spese per l'attività materiale ed istruttoria per la gestione del procedimento di individuazione, verifica, prelievo conferimento, radiazione e smaltimento dei veicoli in stato di abbandono. Non comprende le spese per il funzionamento della polizia provinciale.

#### programma 2

##### Sistema integrato di sicurezza urbana

Amministrazione e funzionamento delle attività di supporto collegate all'ordine pubblico e sicurezza: attività quali la formulazione, l'amministrazione, il coordinamento e il monitoraggio delle politiche, dei piani, dei programmi connessi all'ordine pubblico e alla sicurezza in ambito locale e territoriale; predisposizione ed attuazione della legislazione e della normativa relative all'ordine pubblico e sicurezza. Comprende le spese per la promozione della legalità e del diritto alla sicurezza. Comprende le spese per la programmazione e il coordinamento per il ricorso a soggetti privati che concorrono ad aumentare gli standard di sicurezza percepita nel territorio, al controllo del territorio e alla realizzazione di investimenti strumentali in materia di sicurezza.

### programma 3

Politica regionale unitaria per l'ordine pubblico e la sicurezza (solo per le Regioni)

Comprende le spese per la realizzazione della politica regionale unitaria in materia di ordine pubblico e sicurezza, finanziata con i finanziamenti comunitari e i cofinanziamenti nazionali e con le risorse FAS. Sono altresì incluse le spese per le attività di assistenza tecnica connessa allo sviluppo della politica regionale unitaria in materia di ordine pubblico e sicurezza. Non sono ricomprese le spese per specifici progetti finanziati dalla Comunità europea che non rientrano nella politica regionale unitaria e che sono classificati, secondo la finalità, negli altri programmi della missione.

## Missione 4 Istruzione e diritto allo studio

### programma 1

Istruzione prescolastica

Amministrazione, gestione e funzionamento delle scuole dell'infanzia (livello ISCED-97 "0") situate sul territorio dell'ente. Comprende la gestione del personale, delle iscrizioni, delle rette, del rapporto con gli utenti, della pulizia e sanificazione degli ambienti, della rilevazione delle presenze degli alunni. Comprende le spese per il sostegno alla formazione e all'aggiornamento del personale insegnante e ausiliario. Comprende le spese per l'edilizia scolastica, per gli acquisti di arredi, gli interventi sugli edifici, gli spazi verdi, le infrastrutture anche tecnologiche e le attrezzature destinate alle scuole dell'infanzia. Comprende le spese a sostegno delle scuole e altre istituzioni pubbliche e private che erogano istruzione prescolastica (scuola dell'infanzia). Comprende le spese per il diritto allo studio e le spese per borse di studio, buoni libro, sovvenzioni, prestiti e indennità a sostegno degli alunni. Non comprende le spese per la gestione, l'organizzazione e il funzionamento dei servizi di asili nido, ricompresi nel programma "Interventi per l'infanzia e per i minori" della missione 12 "Diritti sociali, politiche sociali e famiglia". Non comprende le spese per i servizi ausiliari all'istruzione prescolastica (trasporto, refezione, alloggio, assistenza ...).

### programma 2

Altri ordini di istruzione non universitaria

Amministrazione, gestione e funzionamento delle attività a sostegno delle scuole che erogano istruzione primaria (livello ISCED-97 "1"), istruzione secondaria inferiore (livello ISCED-97 "2"), istruzione secondaria superiore (livello ISCED-97 "3") situate sul territorio dell'ente. Comprende la gestione del personale, delle iscrizioni, delle rette, del rapporto con gli utenti, della pulizia e sanificazione degli ambienti, della rilevazione delle presenze degli alunni. Comprende le spese per il sostegno alla formazione e all'aggiornamento del personale insegnante e ausiliario. Comprende le spese per l'edilizia scolastica, per gli acquisti di arredi, gli interventi sugli edifici, gli spazi verdi, le infrastrutture anche tecnologiche e le attrezzature destinate alle scuole che erogano istruzione primaria, secondaria inferiore e secondaria superiore. Comprende le spese a sostegno delle scuole e altre istituzioni pubbliche e private che erogano istruzione primaria. Comprende le spese per il diritto allo studio e le spese per borse di studio, buoni libro, sovvenzioni, prestiti e indennità a sostegno degli alunni. Comprende le spese per il finanziamento degli Istituti comprensivi. Non comprende le spese per i servizi ausiliari all'istruzione primaria, secondaria inferiore e secondaria superiore (trasporto, refezione, alloggio, assistenza ...).

### programma 3

Edilizia scolastica (solo per le Regioni)

Amministrazione, gestione e funzionamento delle attività connesse allo sviluppo e al sostegno all'edilizia scolastica destinate alle scuole che erogano livelli di istruzione inferiore all'istruzione universitaria e per cui non risulta possibile la classificazione delle relative spese nei pertinenti programmi della missione (Programmi 01 e 02).

### programma 4

Istruzione universitaria

Amministrazione, gestione e funzionamento delle attività a sostegno delle università e degli istituti e delle accademie di formazione di livello universitario situate sul territorio dell'ente. Comprende le spese per l'edilizia universitaria, per gli acquisti di arredi, gli interventi sugli edifici, gli spazi verdi, le infrastrutture anche tecnologiche e le attrezzature destinate alle università e agli istituti e alle accademie di formazione di livello universitario. Comprende le spese a sostegno delle università e degli istituti e delle accademie di formazione di livello universitario pubblici e privati. Comprende le spese per il diritto allo studio universitario e le spese per borse di studio, buoni libro, sovvenzioni, prestiti e indennità a sostegno degli studenti. Non comprende le spese per iniziative di promozione e sviluppo della ricerca tecnologica, per la dotazione infrastrutturale di ricerca del territorio e la sua implementazione per il mondo accademico, e per i poli di eccellenza, ricompresi nel programma "Ricerca e innovazione" della missione 14 "Sviluppo economico e competitività".

### programma 5

Istruzione tecnica superiore

Amministrazione, gestione e funzionamento dei corsi di istruzione tecnica superiore finalizzati alla realizzazione di percorsi post-diploma superiore e per la formazione professionale post-diploma. Comprende le spese per i corsi di formazione tecnica superiore



(IFTS) destinati alla formazione dei giovani in aree strategiche sul mercato del lavoro. Tali corsi costituiscono un percorso alternativo alla formazione universitaria, e sono orientati all'inserimento nel mondo del lavoro, in risposta al bisogno di figure di alta professionalità.

#### programma 6

##### Servizi ausiliari all'istruzione

Amministrazione e funzionamento e sostegno ai servizi di trasporto, trasporto per gli alunni portatori di handicap, fornitura di vitto e alloggio, assistenza sanitaria e dentistica, doposcuola e altri servizi ausiliari destinati principalmente a studenti per qualunque livello di istruzione. Comprende le spese per il sostegno alla frequenza scolastica degli alunni disabili e per l'integrazione scolastica degli alunni stranieri. Comprende le spese per attività di studi, ricerche e sperimentazione e per attività di consulenza e informativa in ambito educativo e didattico. Comprende le spese per assistenza scolastica, trasporto e refezione.

#### programma 7

##### Diritto allo studio

Amministrazione e sostegno alle attività per garantire il diritto allo studio, anche mediante l'erogazione di fondi alle scuole e agli studenti, non direttamente attribuibili agli specifici livelli di istruzione. Comprende le spese per sistema dote, borse di studio, buoni libro, sovvenzioni, prestiti e indennità a sostegno degli alunni non ripartibili secondo gli specifici livelli di istruzione.

#### programma 8

##### Politica regionale unitaria per l'istruzione e il diritto allo studio (solo per le Regioni)

Comprende le spese per la realizzazione della politica regionale unitaria in materia di istruzione e diritto allo studio, finanziata con i finanziamenti comunitari e i cofinanziamenti nazionali e con le risorse FAS. Sono altresì incluse le spese per le attività di assistenza tecnica connessa allo sviluppo della politica regionale unitaria in materia di istruzione e diritto allo studio. Non sono ricomprese le spese per specifici progetti finanziati dalla Comunità europea che non rientrano nella politica regionale unitaria e che sono classificati, secondo la finalità, negli altri programmi della missione.

### Missione 5 Tutela e valorizzazione dei beni e attività culturali

#### programma 1

##### Valorizzazione dei beni di interesse storico

Amministrazione e funzionamento delle attività per il sostegno, la ristrutturazione e la manutenzione di strutture di interesse storico e artistico (monumenti, edifici e luoghi di interesse storico, patrimonio archeologico e architettonico, luoghi di culto). Comprende le spese per la conservazione, la tutela e il restauro del patrimonio archeologico, storico ed artistico, anche in cooperazione con gli altri organi, statali, regionali e territoriali, competenti. Comprende le spese per la ricerca storica e artistica correlata ai beni archeologici, storici ed artistici dell'ente, e per le attività di realizzazione di iniziative volte alla promozione, all'educazione e alla divulgazione in materia di patrimonio storico e artistico dell'ente. Comprende le spese per la valorizzazione, la manutenzione straordinaria, la ristrutturazione e il restauro di biblioteche, pinacoteche, musei, gallerie d'arte, teatri e luoghi di culto se di valore e interesse storico.

#### programma 2

##### Attività culturali e interventi diversi nel settore culturale

Amministrazione e funzionamento delle attività culturali, per la vigilanza e la regolamentazione delle strutture culturali, per il funzionamento o il sostegno alle strutture con finalità culturali (biblioteche, musei, gallerie d'arte, teatri, sale per esposizioni, giardini zoologici e orti botanici, acquari, arboreti, ecc.). Qualora tali strutture siano connotate da un prevalente interesse storico, le relative spese afferiscono al programma Valorizzazione dei beni di interesse storico. Comprende le spese per la promozione, lo sviluppo e il coordinamento delle biblioteche comunali. Comprende le spese per la valorizzazione, l'implementazione e la trasformazione degli spazi museali, della progettazione definitiva ed esecutiva e direzione lavori inerenti gli edifici a vocazione museale e relativi uffici (messa a norma, manutenzione straordinaria, ristrutturazione, restauro). Comprende le spese per la realizzazione, il funzionamento o il sostegno a manifestazioni culturali (concerti, produzioni teatrali e cinematografiche, mostre d'arte, ecc.), inclusi sovvenzioni, prestiti o sussidi a sostegno degli operatori diversi che operano nel settore artistico o culturale, o delle organizzazioni impegnate nella promozione delle attività culturali e artistiche. Comprende le spese per sovvenzioni per i giardini e i musei zoologici. Comprende le spese per gli interventi per il sostegno alle attività e alle strutture dedicate al culto, se non di valore e interesse storico. Comprende le spese per la programmazione, l'attivazione e il coordinamento sul territorio di programmi strategici in ambito culturale finanziati anche con il concorso delle risorse comunitarie. Comprende le spese per la tutela delle minoranze linguistiche se non attribuibili a specifici settori d'intervento. Comprende le spese per il finanziamento degli istituti di culto. Non comprende le spese per le attività culturali e artistiche aventi prioritariamente finalità turistiche. Non comprende le spese per le attività ricreative e sportive.

#### programma 3

##### Politica regionale unitaria per la tutela dei beni e delle attività culturali (solo per le Regioni)

Comprende le spese per la realizzazione della politica regionale unitaria in materia di tutela dei beni e delle attività culturali, finanziata con i finanziamenti comunitari e i cofinanziamenti nazionali e con le risorse FAS. Sono altresì incluse le spese per le attività di assistenza tecnica connessa allo sviluppo della politica regionale unitaria in materia di tutela dei beni e delle attività culturali. Non sono ricomprese le spese per specifici progetti finanziati dalla Comunità europea che non rientrano nella politica regionale unitaria e che sono classificati, secondo la finalità, negli altri programmi della missione.

## Missione 6 Politiche giovanili, sport e tempo libero

### programma 1

#### Sport e tempo libero

infrastrutture destinate alle attività sportive (stadi, palazzo dello sport...). Comprende le spese per iniziative e manifestazioni sportive e per le attività di promozione sportiva in collaborazione con le associazioni sportive locali, con il CONI e con altre istituzioni, anche al fine di promuovere la pratica sportiva. Non comprende le spese destinate alle iniziative a favore dei giovani, ricompresi nel programma "Giovani" della medesima missione.

### programma 2

#### Giovani

Amministrazione e funzionamento delle attività destinate ai giovani e per la promozione delle politiche giovanili. Comprende le spese destinate alle politiche per l'autonomia e i diritti dei giovani, ivi inclusa la produzione di informazione di sportello, di seminari e di iniziative divulgative a sostegno dei giovani. Comprende le spese per iniziative rivolte ai giovani per lo sviluppo e la conoscenza dell'associazionismo e del volontariato. Comprende le spese per i centri polivalenti per i giovani. Non comprende le spese per la formazione professionale tecnica superiore, ricomprese nel programma "Istruzione tecnica superiore" della missione 04 "Istruzione e diritto allo studio".

### programma 3

#### Politica regionale unitaria per i giovani, lo sport e il tempo libero (solo per le Regioni)

Comprende le spese per la realizzazione della politica regionale unitaria in materia di giovani, sport e tempo libero, finanziata con i finanziamenti comunitari e i cofinanziamenti nazionali e con le risorse FAS. Sono altresì incluse le spese per le attività di assistenza tecnica connessa allo sviluppo della politica regionale unitaria in materia di giovani, sport e tempo libero. Non sono ricomprese le spese per specifici progetti finanziati dalla Comunità europea che non rientrano nella politica regionale unitaria e che sono classificati, secondo la finalità, negli altri programmi della missione.

## Missione 7 Turismo

### programma 1

#### Sviluppo e valorizzazione del turismo

Amministrazione e funzionamento delle attività e dei servizi relativi al turismo, per la promozione e lo sviluppo del turismo e per la programmazione e il coordinamento delle iniziative turistiche sul territorio. Comprende le spese per sussidi, prestiti e contributi a favore degli enti e delle imprese che operano nel settore turistico. Comprende le spese per le attività di coordinamento con i settori del trasporto, alberghiero e della ristorazione e con gli altri settori connessi a quello turistico. Comprende le spese per la programmazione e la partecipazione a manifestazioni turistiche. Comprende le spese per il funzionamento degli uffici turistici di competenza dell'ente, per l'organizzazione di campagne pubblicitarie, per la produzione e la diffusione di materiale promozionale per l'immagine del territorio a scopo di attrazione turistica. Comprende le spese per il coordinamento degli albi e delle professioni turistiche. Comprende i contributi per la costruzione, la ricostruzione, l'ammodernamento e l'ampliamento delle strutture dedicate alla ricezione turistica (alberghi, pensioni, villaggi turistici, ostelli per la gioventù). Comprende le spese per l'agriturismo e per lo sviluppo e la promozione del turismo sostenibile. Comprende le spese per le manifestazioni culturali, artistiche e religiose che abbiano come finalità prevalente l'attrazione turistica. Comprende le spese per la programmazione, il coordinamento e il monitoraggio delle relative politiche sul territorio anche in raccordo con la programmazione dei finanziamenti comunitari e statali.

### programma 2

#### Politica regionale unitaria per il turismo (solo per le Regioni)

Comprende le spese per la realizzazione della politica regionale unitaria in materia di turismo, finanziata con i finanziamenti comunitari e i cofinanziamenti nazionali e con le risorse FAS. Sono altresì incluse le spese per le attività di assistenza tecnica connessa allo sviluppo della politica regionale unitaria in materia di turismo. Non sono ricomprese le spese per specifici progetti finanziati dalla Comunità europea che non rientrano nella politica regionale unitaria e che sono classificati, secondo la finalità, negli altri programmi della missione.

## Missione 8 Assetto del territorio ed edilizia abitativa

### programma 1

#### Urbanistica e assetto del territorio

Amministrazione e funzionamento delle attività e dei servizi relativi all'urbanistica e alla programmazione dell'assetto territoriale. Comprende le spese per l'amministrazione dei piani regolatori, piani urbanistici, piani di zona e dell'utilizzo dei terreni e dei regolamenti edilizi. Comprende le spese per la pianificazione di zone di insediamento nuove o ripristinate, per la pianificazione del miglioramento e dello sviluppo di strutture quali alloggi, industrie, servizi pubblici, sanità, istruzione, cultura, strutture ricreative, ecc. a beneficio della collettività, per la predisposizione di progetti di finanziamento per gli sviluppi pianificati e di riqualificazione urbana, per la pianificazione delle opere di urbanizzazione. Comprende le spese per l'arredo urbano e per la manutenzione e il miglioramento qualitativo degli spazi pubblici esistenti (piazze, aree pedonali...). Non comprende le spese per la gestione del servizio dello sportello unico per l'edilizia incluse nel programma "Edilizia residenziale pubblica" della medesima missione.

#### programma 2

##### Edilizia residenziale pubblica e locale e piani di edilizia economico- popolare

Amministrazione e funzionamento delle attività e dei servizi relativi allo sviluppo delle abitazioni. Comprende le spese: per la promozione, il monitoraggio e la valutazione delle attività di sviluppo abitativo, per lo sviluppo e la regolamentazione degli standard edilizi; gli interventi di edilizia pubblica abitativa e di edilizia economico-popolare, sovvenzionata, agevolata e convenzionata; per l'acquisizione di terreni per la costruzione di abitazioni; per la costruzione o l'acquisto e la ristrutturazione di unità abitative, destinate anche all'incremento dell'offerta di edilizia sociale abitativa. Comprende le spese per le sovvenzioni, i prestiti o i sussidi a sostegno dell'espansione, del miglioramento o della manutenzione delle abitazioni. Comprende le spese per la razionalizzazione e la valorizzazione del patrimonio di edilizia residenziale pubblica. Comprende le spese per la gestione del servizio dello sportello unico per l'edilizia residenziale. Non comprende le spese per le indennità in denaro o in natura dirette alle famiglie per sostenere le spese di alloggio che rientrano nel programma "Interventi per le famiglie" della missione 12 "Diritti sociali, politiche sociali e famiglia".

#### programma 3

##### Politica regionale unitaria per l'assetto del territorio e l'edilizia abitativa (solo per le Regioni)

Comprende le spese per la realizzazione della politica regionale unitaria in materia di assetto del territorio e l'edilizia abitativa, finanziata con i finanziamenti comunitari e i cofinanziamenti nazionali e con le risorse FAS. Sono altresì incluse le spese per le attività di assistenza tecnica connessa allo sviluppo della politica regionale unitaria in materia di assetto del territorio e l'edilizia abitativa. Non sono ricomprese le spese per specifici progetti finanziati dalla Comunità europea che non rientrano nella politica regionale unitaria e che sono classificati, secondo la finalità, negli altri programmi della missione.

### Missione 9 Sviluppo sostenibile e tutela del territorio e dell'ambiente

#### programma 1

##### Difesa del suolo

Amministrazione e funzionamento delle attività per la tutela e la salvaguardia del territorio, dei fiumi, dei canali e dei collettori idrici, degli specchi lacuali, delle lagune, della fascia costiera, delle acque sotterranee, finalizzate alla riduzione del rischio idraulico, alla stabilizzazione dei fenomeni di dissesto idrogeologico, alla gestione e all'ottimizzazione dell'uso del demanio idrico, alla difesa dei litorali, alla gestione e sicurezza degli invasi, alla difesa dei versanti e delle aree a rischio frana, al monitoraggio del rischio sismico. Comprende le spese per i piani di bacino, i piani per l'assetto idrogeologico, i piani straordinari per le aree a rischio idrogeologico. Comprende le spese per la predisposizione dei sistemi di cartografia (geologica, geo-tematica e dei suoli) e del sistema informativo territoriale (banche dati geologica e dei suoli, sistema informativo geografico della costa). Comprende le spese per la programmazione, il coordinamento e il monitoraggio delle relative politiche sul territorio anche in raccordo con la programmazione dei finanziamenti comunitari e statali.

#### programma 2

##### Tutela, valorizzazione e recupero ambientale

Amministrazione e funzionamento delle attività collegate alla tutela, alla valorizzazione e al recupero dell'ambiente naturale. Comprende le spese per il recupero di miniere e cave abbandonate. Comprende le spese per sovvenzioni, prestiti o sussidi a sostegno delle attività degli enti e delle associazioni che operano per la tutela dell'ambiente. Comprende le spese per la formulazione, l'amministrazione, il coordinamento e il monitoraggio delle politiche, dei piani e dei programmi destinati alla promozione della tutela dell'ambiente, inclusi gli interventi per l'educazione ambientale. Comprende le spese per la valutazione di impatto ambientale di piani e progetti e per la predisposizione di standard ambientali per la fornitura di servizi. Comprende le spese a favore dello sviluppo sostenibile in materia ambientale, da cui sono esclusi gli interventi per la promozione del turismo sostenibile e per lo sviluppo delle energie rinnovabili. Comprende le spese per sovvenzioni, prestiti o sussidi a sostegno delle attività, degli enti e delle associazioni che operano a favore dello sviluppo sostenibile (ad esclusione del turismo ambientale e delle energie rinnovabili). Comprende le spese per la programmazione, il coordinamento e il monitoraggio delle relative politiche sul territorio anche in raccordo con la programmazione dei finanziamenti comunitari e statali. Comprende le spese per la manutenzione e la tutela del verde urbano. Non comprende le spese per la gestione di parchi e riserve naturali e per la protezione delle biodiversità e dei beni paesaggistici, ricomprese nel programma "Aree protette, parchi naturali, protezione naturalistica e forestazione" della medesima missione. Comprende le spese per la polizia provinciale in materia ambientale. Non comprende le spese per la tutela e la valorizzazione delle risorse idriche ricomprese nel corrispondente programma della medesima missione.

#### programma 3

##### Rifiuti

Amministrazione, vigilanza, ispezione, funzionamento o supporto alla raccolta, al trattamento e ai sistemi di smaltimento dei rifiuti. Comprende le spese per la pulizia delle strade, delle piazze, viali, mercati, per la raccolta di tutti i tipi di rifiuti, differenziata e indifferenziata, per il trasporto in discarica o al luogo di trattamento. Comprende le spese per sovvenzioni, prestiti o sussidi a sostegno del funzionamento, della costruzione, della manutenzione o del miglioramento dei sistemi di raccolta, trattamento e smaltimento dei rifiuti, ivi compresi i contratti di servizio e di programma con le aziende per i servizi di igiene ambientale. Comprende le spese per i canoni del servizio di igiene ambientale.

#### programma 4

##### Servizio idrico integrato

Amministrazione e funzionamento delle attività relative all'approvvigionamento idrico, delle attività di vigilanza e regolamentazione per la fornitura di acqua potabile inclusi i controlli sulla purezza, sulle tariffe e sulla quantità dell'acqua. Comprende le spese per la costruzione o il funzionamento dei sistemi di fornitura dell'acqua diversi da quelli utilizzati per

l'industria. Comprende le spese per sovvenzioni, prestiti o sussidi a sostegno del funzionamento, della costruzione, del mantenimento o del miglioramento dei sistemi di approvvigionamento idrico. Comprende le spese per le prestazioni per la fornitura di acqua ad uso pubblico e la manutenzione degli impianti idrici. Amministrazione e funzionamento dei sistemi delle acque reflue e per il loro trattamento. Comprende le spese per la gestione e la costruzione dei sistemi di collettori, condutture, tubazioni e pompe per smaltire tutti i tipi di acque reflue (acqua piovana, domestica e qualsiasi altro tipo di acque reflue. Comprende le spese per i processi meccanici, biologici o avanzati per soddisfare gli standard ambientali o le altre norme qualitative per le acque reflue. Amministrazione, vigilanza, ispezione, funzionamento, supporto ai sistemi delle acque reflue ed al loro smaltimento. Comprende le spese per sovvenzioni, prestiti, sussidi a sostegno del funzionamento, della costruzione, della manutenzione o del miglioramento dei sistemi delle acque reflue.

#### programma 5

##### Aree protette, parchi naturali, protezione naturalistica e forestazione

Amministrazione e funzionamento delle attività destinate alla protezione delle biodiversità e dei beni paesaggistici. Comprende le spese per la protezione naturalistica e faunistica e per la gestione di parchi e aree naturali protette. Comprende le spese per sovvenzioni, prestiti, sussidi a sostegno delle attività degli enti, delle associazioni e di altri soggetti che operano per la protezione della biodiversità e dei beni paesaggistici. Comprende le spese per le attività e gli interventi a sostegno delle attività forestali, per la lotta e la prevenzione degli incendi boschivi. Non comprende le spese per le aree archeologiche, ricomprese nel programma "Valorizzazione dei beni di interesse storico" della missione 05 "Tutela e valorizzazione dei beni e attività culturali".

#### programma 6

##### Tutela e valorizzazione delle risorse idriche

Amministrazione e funzionamento delle attività per la tutela e la valorizzazione delle risorse idriche, per la protezione e il miglioramento dello stato degli ecosistemi acquatici, nonché di quelli terrestri e delle zone umide che da questi dipendono; per la protezione dell'ambiente acquatico e per la gestione sostenibile delle risorse idriche. Comprende le spese per gli interventi di risanamento delle acque e di tutela dall'inquinamento. Comprende le spese per il piano di tutela delle acque e la valutazione ambientale strategica in materia di risorse idriche. Non comprende le spese per i sistemi di irrigazione e per la raccolta e il trattamento delle acque reflue.

#### programma 7

##### Sviluppo sostenibile territorio montano piccoli Comuni

Amministrazione e funzionamento delle attività a sostegno dei piccoli comuni in territori montani e dello sviluppo sostenibile nei territori montani in generale.

#### programma 8

##### Qualità dell'aria e riduzione dell'inquinamento

Amministrazione e funzionamento delle attività relative alla tutela dell'aria e del clima, alla riduzione dell'inquinamento atmosferico, acustico e delle vibrazioni, alla protezione dalle radiazioni. Comprende la costruzione, la manutenzione e il funzionamento dei sistemi e delle stazioni di monitoraggio; la costruzione di barriere ed altre strutture anti-rumore (incluso il rifacimento di tratti di autostrade urbane o di ferrovie con materiali che riducono l'inquinamento acustico); gli interventi per controllare o prevenire le emissioni di gas e delle sostanze inquinanti dell'aria; la costruzione, la manutenzione e il funzionamento di impianti per la decontaminazione di terreni inquinati e per il deposito di prodotti inquinanti. Comprende le spese per il trasporto di prodotti inquinanti. Comprende le spese per l'amministrazione, la vigilanza, l'ispezione, il funzionamento o il supporto delle attività per la riduzione e il controllo dell'inquinamento. Comprende le sovvenzioni, i prestiti o i sussidi a sostegno delle attività collegate alla riduzione e al controllo dell'inquinamento. Comprende le spese per la programmazione, il coordinamento e il monitoraggio delle relative politiche sul territorio anche in raccordo con la programmazione e i finanziamenti comunitari e statali. Non comprende le spese per le misure di risanamento e di tutela dall'inquinamento delle acque (comprese nel programma "Tutela e valorizzazione delle risorse idriche") e del suolo (comprese nel programma "Difesa del suolo").

#### programma 9

##### Politica regionale unitaria per lo sviluppo sostenibile e la tutela del territorio e l'ambiente (solo per le Regioni)

Comprende le spese per la realizzazione della politica regionale unitaria in materia di sviluppo sostenibile e tutela del territorio e ambiente, finanziata con i finanziamenti comunitari e i cofinanziamenti nazionali e con le risorse FAS. Sono altresì incluse le spese per le attività di assistenza tecnica connessa allo sviluppo della politica regionale unitaria in materia di sviluppo sostenibile e tutela del territorio e ambiente. Non sono ricomprese le spese per specifici progetti finanziati dalla Comunità europea che non rientrano nella politica regionale unitaria e che sono classificati, secondo la finalità, negli altri programmi della missione.

### Missione 10 Trasporti e diritto alla mobilità

#### programma 1

##### Trasporto ferroviario

Amministrazione delle attività e servizi connessi al funzionamento, utilizzo, costruzione e manutenzione dei sistemi e delle infrastrutture per il trasporto ferroviario. Comprende le spese per la vigilanza e la regolamentazione dell'utenza, delle operazioni del sistema di trasporto (concessione di licenze, approvazione delle tariffe per il trasporto merci e passeggeri e delle frequenze del servizio, ecc.) e della costruzione e manutenzione della rete ferroviaria. Comprende le spese per sovvenzioni, prestiti o sussidi a sostegno del funzionamento, della costruzione, dell'acquisto, della manutenzione o del miglioramento delle infrastrutture e del sistema di trasporto, incluso il materiale rotabile ferroviario. Comprende le spese per i corrispettivi relativi ai contratti di servizio ferroviario, per la gestione e il monitoraggio dei contratti di servizio con gli enti e le società affidatarie del servizio, e per il

monitoraggio qualitativo e quantitativo dei servizi di trasporto su ferrovia.

## programma 2

### Trasporto pubblico locale

Amministrazione delle attività e servizi connessi al funzionamento, all'utilizzo, alla costruzione ed alla manutenzione dei sistemi e delle infrastrutture per il trasporto pubblico urbano e extraurbano, ivi compreso il trasporto su gomma, autofiloviario, metropolitano, tranviario e funiviario. Comprende i contributi e i corrispettivi per lo svolgimento dei servizi di trasporto urbano ed extraurbano e i contributi per il rinnovo del CCNL autoferrotranvieri. Comprende, inoltre, i contributi per le integrazioni e le agevolazioni tariffarie. Comprende le spese per la vigilanza e la regolamentazione dell'utenza, delle operazioni relative al sistema di trasporto urbano e extraurbano (concessione di licenze, approvazione delle tariffe di trasporto per merci e passeggeri, e delle frequenze del servizio, ecc.). Comprende le spese per sovvenzioni, prestiti o sussidi a sostegno del funzionamento, della costruzione, della manutenzione o del miglioramento delle infrastrutture e dei sistemi di trasporto urbano e extraurbano. Comprende le spese per l'acquisto, la manutenzione e il finanziamento ai soggetti che esercitano il trasporto pubblico urbano e extraurbano di materiale rotabile automobilistico e su rotaia (es. autobus, metropolitane). Comprende le spese per la programmazione, l'indirizzo, il coordinamento e il finanziamento del trasporto pubblico urbano e extraurbano per la promozione della realizzazione di interventi per riorganizzare la mobilità e l'accesso ai servizi di interesse pubblico. Comprende le spese per la gestione e il monitoraggio dei contratti di servizio con gli enti e le società affidatarie del servizio, e per il monitoraggio qualitativo e quantitativo dei servizi di trasporto erogati. Non comprende le spese per la costruzione e la manutenzione delle strade e delle vie urbane, dei percorsi ciclabili e pedonali e delle spese ricomprese nel programma relativo alla Viabilità e alle infrastrutture stradali della medesima missione.

## programma 3

### Trasporto per vie d'acqua

Amministrazione delle attività e servizi connessi al funzionamento, utilizzo, costruzione e manutenzione dei sistemi e delle infrastrutture per il trasporto marittimo, lacuale e fluviale. Comprende le spese per la vigilanza e la regolamentazione dell'utenza, delle operazioni del sistema di trasporto (concessione di licenze, approvazione delle tariffe per il trasporto merci e passeggeri e delle frequenze del servizio, ecc.) e della costruzione e manutenzione delle infrastrutture, inclusi porti e interporti. Comprende le spese per sovvenzioni, prestiti o sussidi a sostegno del funzionamento, della costruzione, dell'acquisto, della manutenzione o del miglioramento delle infrastrutture e del sistema di trasporto marittimo, lacuale e fluviale. Comprende le spese per la gestione e il monitoraggio dei contratti di servizio con gli enti e le società affidatarie del servizio, e per il monitoraggio qualitativo e quantitativo dei servizi di trasporto marittimo, lacuale e fluviale.

## programma 4

### Altre modalità di trasporto

Amministrazione delle attività e servizi connessi al funzionamento, utilizzo, costruzione e manutenzione dei sistemi e delle infrastrutture per le altre modalità di trasporto, diverse dal trasporto ferroviario, trasporto pubblico locale e trasporto per vie d'acqua. Comprende le spese per sistemi di trasporto aereo. Comprende le spese per la vigilanza e la regolamentazione dell'utenza, delle operazioni dei relativi sistemi di trasporto (concessione di licenze, approvazione delle tariffe per il trasporto merci e passeggeri e delle frequenze del servizio, ecc.) e della costruzione e manutenzione delle relative infrastrutture, inclusi aeroporti. Comprende le spese per sovvenzioni, prestiti o sussidi a sostegno del funzionamento, della costruzione, della manutenzione o del miglioramento delle infrastrutture e dei sistemi di trasporto. Comprende le spese per la gestione e il monitoraggio dei contratti di servizio con gli enti e le società affidatarie dei servizi di trasporto e per il monitoraggio qualitativo e quantitativo dei relativi servizi.

## programma 5

### Viabilità e infrastrutture stradali

Amministrazione e funzionamento delle attività per la viabilità e lo sviluppo e il miglioramento della circolazione stradale. Comprende le spese per il funzionamento, la gestione, l'utilizzo, la costruzione e la manutenzione, ordinaria e straordinaria, delle strade e delle vie urbane, di percorsi ciclabili e pedonali, delle zone a traffico limitato, delle strutture di parcheggio e delle aree di sosta a pagamento. Comprende le spese per la riqualificazione delle strade, incluso l'abbattimento delle barriere architettoniche. Comprende le spese per la sorveglianza e la presa in carico delle opere previste dai piani attuativi di iniziativa privata o convenzioni urbanistiche. Comprende le spese per il rilascio delle autorizzazioni per la circolazione nelle zone a traffico limitato, per i passi carrai. Comprende le spese per gli impianti semaforici. Comprende altresì le spese per le infrastrutture stradali, tra cui per strade extraurbane e autostrade. Amministrazione e funzionamento delle attività relative all'illuminazione stradale. Comprende le spese per lo sviluppo e la regolamentazione degli standard di illuminazione stradale, per l'installazione, il funzionamento, la manutenzione, il miglioramento, ecc. dell'illuminazione stradale.

## programma 6

### Politica regionale unitaria per i trasporti e il diritto alla mobilità (solo per le Regioni)

Comprende le spese per la realizzazione della politica regionale unitaria in materia di trasporti e diritto alla mobilità, finanziata con i finanziamenti comunitari e i cofinanziamenti nazionali e con le risorse FAS. Sono altresì incluse le spese per le attività di assistenza tecnica connessa allo sviluppo della politica regionale unitaria in materia di trasporti e diritto alla mobilità. Non sono ricomprese le spese per specifici progetti finanziati dalla Comunità europea che non rientrano nella politica regionale unitaria e che sono classificati, secondo la finalità, negli altri programmi della missione.

## Missione 11 Soccorso civile

## programma 1

## Sistema di protezione civile

Amministrazione e funzionamento delle attività relative agli interventi di protezione civile sul territorio (gestione degli eventi calamitosi, soccorsi alpini, sorveglianza delle spiagge, evacuazione delle zone inondate, lotta agli incendi, etc.), per la previsione, la prevenzione, il soccorso e il superamento delle emergenze. Comprende le spese a sostegno del volontariato che opera nell'ambito della protezione civile. Comprende le spese per la programmazione, il coordinamento e il monitoraggio degli interventi di protezione civile sul territorio, nonché per le attività in forma di collaborazione con le altre amministrazioni competenti in materia. Non comprende le spese per interventi per fronteggiare calamità naturali già avvenute, ricomprese nel programma "Interventi a seguito di calamità naturali" della medesima missione o nei programmi relativi agli specifici interventi effettuati per ripristinare le condizioni precedenti agli eventi calamitosi.

### programma 2

#### Interventi a seguito di calamità naturali

Amministrazione e funzionamento delle attività relative agli interventi per fronteggiare calamità naturali già avvenute. Comprende le spese per sovvenzioni, aiuti, e contributi per il ripristino delle infrastrutture per calamità naturali già avvenute qualora tali interventi non siano attribuibili a specifici programmi di missioni chiaramente individuate, come è il caso del ripristino della viabilità, dell'assetto del territorio, del patrimonio artistico, culturale, ecc.. Comprende anche gli oneri derivanti dalle gestioni commissariali relative a emergenze pregresse. Non comprende le spese per gli indennizzi per le calamità naturali destinate al settore agricolo.

### programma 3

#### Politica regionale unitaria per il soccorso e la protezione civile (solo per le Regioni)

Comprende le spese per la realizzazione della politica regionale unitaria in materia di soccorso e protezione civile, finanziata con i finanziamenti comunitari e i cofinanziamenti nazionali e con le risorse FAS. Sono altresì incluse le spese per le attività di assistenza tecnica connessa allo sviluppo della politica regionale unitaria in materia di soccorso e protezione civile. Non sono ricomprese le spese per specifici progetti finanziati dalla Comunità europea che non rientrano nella politica regionale unitaria e che sono classificati, secondo la finalità, negli altri programmi della missione.

## Missione 12 Diritti sociali, politiche sociali e famiglia

### programma 1

#### Interventi per l'infanzia e i minori e per asili nido

Amministrazione e funzionamento delle attività per l'erogazione di servizi e il sostegno a interventi a favore dell'infanzia, dei minori. Comprende le spese a favore dei soggetti (pubblici e privati) che operano in tale ambito. Comprende le spese per indennità in denaro o in natura a favore di famiglie con figli a carico, per indennità per maternità, per contributi per la nascita di figli, per indennità per congedi per motivi di famiglia, per assegni familiari, per interventi a sostegno delle famiglie monogenitore o con figli disabili. Comprende le spese per l'erogazione di servizi per bambini in età prescolare (asili nido), per le convenzioni con nidi d'infanzia privati, per i finanziamenti alle famiglie per la cura dei bambini, per i finanziamenti a orfanotrofi e famiglie adottive, per beni e servizi forniti a domicilio a bambini o a coloro che se ne prendono cura, per servizi e beni di vario genere forniti a famiglie, giovani o bambini (centri ricreativi e di villeggiatura). Comprende le spese per la costruzione e la gestione di strutture dedicate all'infanzia e ai minori. Comprende le spese per interventi e servizi di supporto alla crescita dei figli e alla tutela dei minori e per far fronte al disagio minorile, per i centri di pronto intervento per minori e per le comunità educative per minori.

### programma 2

#### Interventi per la disabilità

Amministrazione e funzionamento delle attività per l'erogazione di servizi e il sostegno a interventi per le persone inabili, in tutto o in parte, a svolgere attività economiche o a condurre una vita normale a causa di danni fisici o mentali, a carattere permanente o che si protraggono oltre un periodo di tempo minimo stabilito. Comprende le spese a favore dei soggetti (pubblici e privati) che operano in tale ambito. Comprende le spese per indennità in danaro a favore di persone disabili, quali indennità di cura. Comprende le spese per alloggio ed eventuale vitto a favore di invalidi presso istituti idonei, per assistenza per invalidi nelle incombenze quotidiane (aiuto domestico, mezzi di trasporto, ecc.), per indennità erogate a favore di persone che si prendono cura di invalidi, per beni e servizi di vario genere erogati a favore di invalidi per consentire loro la partecipazione ad attività culturali, di svago, di viaggio o di vita collettiva. Comprende le spese per la costruzione e la gestione di strutture dedicate alle persone disabili. Comprende le spese per la formazione professionale o per favorire il reinserimento occupazionale e sociale dei disabili.

### programma 3

#### Interventi per gli anziani

Amministrazione e funzionamento delle attività per l'erogazione di servizi e il sostegno a interventi a favore degli anziani. Comprende le spese per interventi contro i rischi collegati alla vecchiaia (perdita di reddito, reddito insufficiente, perdita dell'autonomia nello svolgere le incombenze quotidiane, ridotta partecipazione alla vita sociale e collettiva, ecc.). Comprende le spese a favore dei soggetti (pubblici e privati) che operano in tale ambito. Comprende le spese per indennità in danaro, quali indennità di cura, e finanziamenti erogati in seguito a pensionamento o vecchiaia, per l'assistenza nelle incombenze quotidiane (aiuto domestico, mezzi di trasporto, ecc.), per indennità a favore di persone che si prendono cura di persone anziane, per beni e servizi di vario genere erogati a favore di persone anziane per consentire la partecipare ad attività culturali, di svago, di viaggio, o di vita collettiva. Comprende le spese per interventi, servizi e strutture mirati a migliorare la qualità della vita delle persone anziane, nonché a favorire la loro mobilità, l'integrazione sociale e lo svolgimento delle funzioni primarie. Comprende le spese per



le strutture residenziali e di ricovero per gli anziani.

#### programma 4

##### Interventi per soggetti a rischio di esclusione sociale

Amministrazione e funzionamento delle attività per l'erogazione di servizi e il sostegno a interventi a favore di persone socialmente svantaggiate o a rischio di esclusione sociale. Comprende le spese a favore di persone indigenti, persone a basso reddito, emigrati ed immigrati, profughi, alcolisti, tossicodipendenti, vittime di violenza criminale, detenuti. Comprende le spese a favore dei soggetti (pubblici e privati) che operano in tale ambito. Comprende le spese per indennità in denaro a favore di soggetti indigenti e socialmente deboli, quali sostegno al reddito e altri pagamenti destinati ad alleviare lo stato di povertà degli stessi o per assisterli in situazioni di difficoltà. Comprende le spese per sistemazioni e vitto a breve o a lungo termine forniti a favore di soggetti indigenti e socialmente deboli, per la riabilitazione di alcolisti e tossicodipendenti, per beni e servizi a favore di persone socialmente deboli quali servizi di consultorio, ricovero diurno, assistenza nell'adempimento di incombenze quotidiane, cibo, indumenti, carburante, ecc.. Comprende le spese per la costruzione e la gestione di strutture dedicate alle persone a rischio di esclusione sociale.

#### programma 5

##### Interventi per le famiglie

Amministrazione e funzionamento delle attività per l'erogazione di servizi e il sostegno a interventi per le famiglie non ricompresi negli altri programmi della missione. Comprende le spese a favore dei soggetti (pubblici e privati) che operano in tale ambito. Comprende le spese per la promozione dell'associazionismo familiare e per iniziative di conciliazione dei tempi di vita e di lavoro non ricompresi negli altri programmi della missione. Comprende le spese per interventi di finanza etica e di microcredito alle famiglie. Non comprende le spese per l'infanzia e l'adolescenza ricomprese nel programma "Interventi per l'infanzia e per i minori e gli asili nido" della medesima missione.

#### programma 6

##### Interventi per il diritto alla casa

Amministrazione e funzionamento delle attività per il sostegno al diritto alla casa. Comprende le spese per l'aiuto alle famiglie ad affrontare i costi per l'alloggio a sostegno delle spese di fitto e delle spese correnti per la casa, quali sussidi per il pagamento di ipoteche e interessi sulle case di proprietà e assegnazione di alloggi economici o popolari. Comprende le spese a favore dei soggetti (pubblici e privati) che operano in tale ambito. Non comprende le spese per la progettazione, la costruzione e la manutenzione degli alloggi di edilizia residenziale pubblica, ricomprese nel programma "" della missione 08 "Assetto del territorio ed edilizia abitativa".

#### programma 7

##### Programmazione e governo della rete dei servizi sociosanitari e sociali

Amministrazione e funzionamento delle attività per la formulazione, l'amministrazione, il coordinamento e il monitoraggio delle politiche, dei piani, dei programmi socio-assistenziali sul territorio, anche in raccordo con la programmazione e i finanziamenti comunitari e statali. Comprende le spese per la predisposizione e attuazione della legislazione e della normativa in materia sociale. Comprende le spese a sostegno delle politiche sociali che non sono direttamente riferibili agli altri programmi della medesima missione.

#### programma 8

##### Cooperazione e associazionismo

Amministrazione e funzionamento delle attività e degli interventi a sostegno e per lo sviluppo della cooperazione e dell'associazionismo nel sociale. Comprende le spese per la valorizzazione del terzo settore (non profit) e del servizio civile. Non comprende le spese a sostegno dell'associazionismo che opera a supporto dei programmi precedenti e che, come tali, figurano già come trasferimenti "a sostegno" in quei programmi. Non comprende le spese per la cooperazione allo sviluppo, ricomprese nella missione relativa alle relazioni internazionali.

#### programma 9

##### Servizio necroscopico e cimiteriale

Amministrazione, funzionamento e gestione dei servizi e degli immobili cimiteriali. Comprende le spese per la gestione amministrativa delle concessioni di loculi, delle inumazioni, dei sepolcreti in genere, delle aree cimiteriali, delle tombe di famiglia. Comprende le spese per pulizia, la sorveglianza, la custodia e la manutenzione, ordinaria e straordinaria, dei complessi cimiteriali e delle pertinenti aree verdi. Comprende le spese per il rilascio delle autorizzazioni, la regolamentazione, vigilanza e controllo delle attività cimiteriali e dei servizi funebri. Comprende le spese per il rispetto delle relative norme in materia di igiene ambientale, in coordinamento con le altre istituzioni preposte.

#### programma 10

##### Politica regionale unitaria per i diritti sociali e la famiglia (solo per le Regioni)

Comprende le spese per la realizzazione della politica regionale unitaria in materia di diritti sociali e famiglia, finanziata con i finanziamenti comunitari e i cofinanziamenti nazionali e con le risorse FAS. Sono altresì incluse le spese per le attività di assistenza tecnica connessa allo sviluppo della politica regionale unitaria in materia di diritti sociali e famiglia. Non sono ricomprese le spese per specifici progetti finanziati dalla Comunità europea che non rientrano nella politica regionale unitaria e che sono classificati, secondo la finalità, negli altri programmi della missione.

### Missione 13 Tutela della salute



<p style="text-align: center;"><b>programma 1</b></p> <p>Servizio sanitario regionale - finanziamento ordinario corrente per la garanzia dei LEA Spesa sanitaria corrente per il finanziamento ordinario corrente per la garanzia dei LEA. Comprende le spese relative alla gestione sanitaria accentrata presso la regione, le spese per trasferimenti agli enti del servizio sanitario regionale, le quote vincolate di finanziamento del servizio sanitario regionale e le spese per la mobilità passiva. Comprende le spese per il pay-back.</p>			
<p style="text-align: center;"><b>programma 2</b></p> <p>Servizio sanitario regionale - finanziamento aggiuntivo corrente per livelli di assistenza superiori ai LEA Spesa sanitaria corrente per il finanziamento aggiuntivo corrente per l'erogazione dei livelli di assistenza superiore ai LEA.</p>			
<p style="text-align: center;"><b>programma 3</b></p> <p>Servizio sanitario regionale - finanziamento aggiuntivo corrente per la copertura dello squilibrio di bilancio corrente Spesa sanitaria corrente per il finanziamento aggiuntivo corrente per la copertura dello squilibrio di bilancio corrente.</p>			
<p style="text-align: center;"><b>programma 4</b></p> <p>Servizio sanitario regionale - ripiano di disavanzi sanitari relativi ad esercizi pregressi Spesa per il ripiano dei disavanzi sanitari relativi ad esercizi pregressi.</p>			
<p style="text-align: center;"><b>programma 5</b></p> <p>Servizio sanitario regionale - investimenti sanitari Spesa per investimenti sanitari finanziati direttamente dalla regione, per investimenti sanitari finanziati dallo Stato ai sensi dell'articolo 20 della legge n.67/1988 e per investimenti sanitari finanziati da soggetti diversi dalla regione e dallo Stato ex articolo 20 della legge n.67/1988.</p>			
<p style="text-align: center;"><b>programma 6</b></p> <p>Servizio sanitario regionale - restituzione maggiori gettiti SSN Spese relative alla restituzione dei maggiori gettiti effettivi introitati rispetto ai gettiti stimati per il finanziamento del Servizio sanitario nazionale.</p>			
<p style="text-align: center;"><b>programma 7</b></p> <p>Ulteriori spese in materia sanitaria Spese per il finanziamento di altre spese sanitarie non ricomprese negli altri programmi della missione. Non comprende le spese per chiusura - anticipazioni a titolo di finanziamento della sanità dalla tesoreria statale, classificate come partite di giro nel programma "Anticipazioni per il finanziamento del sistema sanitario nazionale" della missione 99 "Servizi per conto terzi". Comprende le spese per interventi igienico-sanitari quali canili pubblici, servizi igienici pubblici e strutture analoghe. Comprende, inoltre, le spese per interventi di igiene ambientale, quali derattizzazioni e disinfestazioni.</p>			
<p style="text-align: center;"><b>programma 8</b></p> <p>Politica regionale unitaria per la tutela della salute (solo per le Regioni) Comprende le spese per la realizzazione della politica regionale unitaria in materia di tutela della salute, finanziata con i finanziamenti comunitari e i cofinanziamenti nazionali e con le risorse FAS. Sono altresì incluse le spese per le attività di assistenza tecnica connessa allo sviluppo della politica regionale unitaria in materia di tutela della salute. Non sono ricomprese le spese per specifici progetti finanziati dalla Comunità europea che non rientrano nella politica regionale unitaria e che sono classificati, secondo la finalità, negli altri programmi della missione.</p>			
<p><b>Missione 14 Sviluppo economico e competitività</b></p>			
<p style="text-align: center;"><b>programma 1</b></p> <p>Industria, PMI e Artigianato Amministrazione e funzionamento delle attività per la programmazione e lo sviluppo dei servizi e delle imprese manifatturiere, estrattive e edilizie sul territorio. Comprende le spese per lo sviluppo, l'espansione o il miglioramento delle stesse e delle piccole e medie imprese; le spese per la vigilanza e la regolamentazione degli stabilimenti e del funzionamento degli impianti; le spese per i rapporti con le associazioni di categoria e le altre organizzazioni interessate nelle attività e servizi manifatturieri, estrattivi e edilizi; le spese per sovvenzioni, prestiti o sussidi a sostegno delle imprese manifatturiere, estrattive e edilizie. Comprende le spese per gli interventi a favore dell'internazionalizzazione delle imprese, in particolare per l'assistenza per le modalità di accesso e di utilizzo degli strumenti promozionali, finanziari e assicurativi disponibili, per l'assistenza legale, fiscale e amministrativa in materia di commercio estero, per il supporto e la guida nella selezione dei mercati esteri, nella scelta di partner in progetti di investimento. Comprende le spese per la programmazione, il coordinamento e il monitoraggio delle relative politiche sul territorio anche in raccordo con la programmazione dei finanziamenti comunitari e statali. Comprende le spese per la competitività dei territori (attrattività). Amministrazione e funzionamento delle attività relative alla programmazione di interventi e progetti di sostegno e sviluppo dell'artigianato sul territorio. Comprende le spese per l'associazionismo artigianale e per le aree per insediamenti artigiani. Comprende le spese per sovvenzioni, prestiti o sussidi a sostegno delle imprese artigiane. Comprende le spese per la programmazione, il coordinamento e il monitoraggio delle relative politiche sul territorio anche in raccordo con la programmazione e i finanziamenti comunitari e statali. Comprende le spese per la gestione dei rapporti con le associazioni di categoria e gli altri enti e organizzazioni interessati.</p>			
<p style="text-align: center;"><b>programma 2</b></p>			

#### Commercio - reti distributive - tutela dei consumatori

Amministrazione e funzionamento delle attività e dei servizi relativi al settore della distribuzione, conservazione e magazzinaggio, e per la programmazione di interventi e progetti di sostegno e di sviluppo del commercio locale. Comprende le spese per l'organizzazione, la costruzione e la gestione dei mercati regionali e delle fiere cittadine. Comprende le spese per la produzione e diffusione di informazioni agli operatori commerciali e ai consumatori sui prezzi, sulla disponibilità delle merci e su altri aspetti della distribuzione commerciale, della conservazione e del magazzinaggio. Comprende le spese per sovvenzioni, prestiti o sussidi a sostegno del settore della distribuzione commerciale e per la promozione delle politiche e dei programmi commerciali. Comprende le spese per la tutela, l'informazione, la formazione, la garanzia e la sicurezza del consumatore; le spese per l'informazione, la regolamentazione e il supporto alle attività commerciali in generale e allo sviluppo del commercio.

#### programma 3

##### Ricerca e innovazione

Amministrazione e funzionamento delle attività e degli interventi per il potenziamento e la valorizzazione delle strutture dedicate al trasferimento tecnologico, dei servizi per la domanda di innovazione, per la ricerca e lo sviluppo tecnologico delle imprese regionali e locali. Comprende le spese per incentivare la dotazione infrastrutturale di ricerca del territorio e la sua implementazione per il mondo accademico, inclusi i poli di eccellenza. Comprende le spese per la promozione e il coordinamento della ricerca scientifica, dello sviluppo dell'innovazione nel sistema produttivo territoriale, per la diffusione dell'innovazione, del trasferimento tecnologico e degli start-up d'impresa. Comprende le spese per il sostegno ai progetti nei settori delle nanotecnologie e delle biotecnologie. Comprende le spese per la programmazione, il coordinamento e il monitoraggio delle relative politiche sul territorio anche in raccordo con la programmazione e i finanziamenti comunitari e statali.

#### programma 4

##### Reti e altri servizi di pubblica utilità

Amministrazione e funzionamento delle attività e degli interventi a sostegno dei servizi di pubblica utilità e degli altri settori economici non ricompresi negli altri programmi della missione. Comprende le spese per la vigilanza e la regolamentazione della centrale del latte, dei mattatoi e dei servizi connessi. Comprende le spese per la vigilanza, la regolamentazione e il monitoraggio delle attività relative alle farmacie comunali. Comprende le spese relative allo sportello unico per le attività produttive (SUAP). Comprende le spese per lo sviluppo della società dell'informazione (es. banda larga). Comprende le spese relative ad affissioni e pubblicità.

#### programma 5

##### Politica regionale unitaria per lo sviluppo economico e la competitività (solo per le Regioni)

Comprende le spese per la realizzazione della politica regionale unitaria in materia di sviluppo economico e competitività, finanziata con i finanziamenti comunitari e i cofinanziamenti nazionali e con le risorse FAS. Sono altresì incluse le spese per le attività di assistenza tecnica connessa allo sviluppo della politica regionale unitaria in materia di sviluppo economico e competitività. Non sono ricomprese le spese per specifici progetti finanziati dalla Comunità europea che non rientrano nella politica regionale unitaria e che sono classificati, secondo la finalità, negli altri programmi della missione.

### Missione 15 Politiche per il lavoro e la formazione professionale

#### programma 1

##### Servizi per lo sviluppo del mercato del lavoro

Amministrazione e funzionamento dei servizi per lo sviluppo del mercato del lavoro. Comprende le spese per l'organizzazione e la gestione, la vigilanza e la regolamentazione dei centri per l'impiego e dei relativi servizi offerti. Comprende le spese per la vigilanza e la regolamentazione delle condizioni lavorative, per le attività per l'emersione del lavoro irregolare e per i servizi per la diffusione della cultura della salute e della sicurezza sui luoghi di lavoro. Comprende le spese per l'analisi e il monitoraggio del mercato del lavoro. Comprende le spese per la programmazione, il coordinamento e il monitoraggio delle relative politiche sul territorio anche in raccordo con la programmazione e i finanziamenti comunitari e statali.

#### programma 2

##### Formazione professionale

Amministrazione e funzionamento delle attività e dei servizi per la formazione e l'orientamento professionale, per il miglioramento qualitativo e quantitativo dell'offerta di formazione per l'adattabilità dei lavoratori e delle imprese nel territorio. Comprende le spese per l'attuazione dei tirocini formativi e di orientamento professionale. Comprende le spese per stages e per l'apprendistato, per l'abilitazione e la formazione in settori specifici, per corsi di qualificazione professionale destinati ad adulti, occupati e inoccupati, per favorire l'inserimento nel mercato del lavoro. Comprende le spese per la programmazione, il coordinamento e il monitoraggio delle relative politiche sul territorio anche in raccordo con la programmazione e i finanziamenti comunitari e statali. Comprende le spese per la realizzazione di programmi comunitari in materia di formazione. Non comprende le spese per gli istituti tecnici superiori e per i percorsi di istruzione e formazione tecnica superiore incluse nel programma 05 della missione 04 su Istruzione.

#### programma 3

##### Sostegno all'occupazione

Amministrazione e funzionamento delle attività per la promozione e il sostegno alle politiche per il lavoro. Comprende le spese per il sostegno economico agli adulti, occupati e inoccupati, per l'aggiornamento e la riqualificazione e il ricollocamento dei lavoratori in casi di crisi economiche e aziendali. Comprende le spese a sostegno dei disoccupati, per l'erogazione di indennità di disoccupazione e di altre misure di sostegno al reddito a favore dei disoccupati. Comprende le spese per il funzionamento o il

supporto ai programmi o ai progetti generali per facilitare la mobilità del lavoro, le Pari Opportunità, per combattere le discriminazioni di sesso, razza, età o di altro genere, per ridurre il tasso di disoccupazione nelle regioni depresse o sottosviluppate, per promuovere l'occupazione di gruppi della popolazione caratterizzati da alti tassi di disoccupazione, per favorire il reinserimento di lavoratori espulsi dal mercato del lavoro o il mantenimento del posto di lavoro, per favorire l'autoimprenditorialità e il lavoro autonomo. Comprende le spese a favore dei lavoratori socialmente utili. Comprende le spese per la programmazione, il coordinamento e il monitoraggio delle relative politiche sul territorio, dei piani per le politiche attive, anche in raccordo con la programmazione e i finanziamenti comunitari e statali. Non comprende le spese per misure destinate a fronteggiare crisi economiche di particolari settori produttivi, ricomprese nelle missioni e corrispondenti programmi attinenti gli specifici settori di intervento.

#### programma 4

Politica regionale unitaria per il lavoro e la formazione professionale (solo per le Regioni)

Comprende le spese per la realizzazione della politica regionale unitaria in materia di lavoro e formazione professionale, finanziata con i finanziamenti comunitari e i cofinanziamenti nazionali e con le risorse FAS. Sono altresì incluse le spese per le attività di assistenza tecnica connessa allo sviluppo della politica regionale unitaria in materia di lavoro e formazione professionale. Non sono ricomprese le spese per specifici progetti finanziati dalla Comunità europea che non rientrano nella politica regionale unitaria e che sono classificati, secondo la finalità, negli altri programmi della missione.

### Missione 16 Agricoltura, politiche agroalimentari e pesca

#### programma 1

Sviluppo del settore agricolo e del sistema agroalimentare

Amministrazione e funzionamento delle attività connesse all'agricoltura, per lo sviluppo sul territorio delle aree rurali, dei settori agricolo e agroindustriale, alimentare, forestale e zootecnico. Comprende le spese per la programmazione, il coordinamento e il monitoraggio delle relative politiche sul territorio anche in raccordo con la programmazione comunitaria e statale. Comprende le spese per la vigilanza e regolamentazione del settore agricolo. Comprende le spese per la costruzione o il funzionamento dei dispositivi di controllo per le inondazioni, dei sistemi di irrigazione e drenaggio, inclusa l'erogazione di sovvenzioni, prestiti o sussidi per tali opere. Comprende le spese per indennizzi, sovvenzioni, prestiti o sussidi per le aziende agricole e per gli agricoltori in relazione alle attività agricole, inclusi gli incentivi per la limitazione o l'aumento della produzione di particolari colture o per lasciare periodicamente i terreni incolti, inclusi gli indennizzi per le calamità naturali, nonché i contributi alle associazioni dei produttori. Non comprende le spese per l'amministrazione, il funzionamento o il supporto a parchi e riserve naturali, ricomprese nel programma "Aree protette, parchi naturali, protezione naturalistica e forestazione" della missione 09 "Sviluppo sostenibile e tutela del territorio e dell'ambiente".

#### programma 2

Caccia e pesca

Amministrazione e funzionamento delle attività e dei servizi di caccia e pesca sul territorio. Comprende le spese per la pesca e la caccia sia a fini commerciali che a fini sportivi. Comprende le spese per le attività di vigilanza e regolamentazione e di rilascio delle licenze in materia di caccia e pesca. Comprende le spese per la protezione, l'incremento e lo sfruttamento razionale della fauna selvatica e della fauna ittica. Comprende le spese per sovvenzioni, prestiti o sussidi a supporto delle attività commerciali di pesca e caccia, inclusa la costruzione e il funzionamento dei vivai. Comprende le spese per la programmazione, il coordinamento e il monitoraggio delle relative politiche sul territorio anche in raccordo con la programmazione e i finanziamenti comunitari e statali. Non comprende le spese per l'amministrazione, il funzionamento o il supporto a parchi e riserve naturali, ricomprese nel programma "Aree protette, parchi naturali, protezione naturalistica e forestazione" della missione 09 "Sviluppo sostenibile e tutela del territorio e dell'ambiente".

#### programma 3

Politica regionale unitaria per l'agricoltura, i sistemi agroalimentari, la caccia e la pesca (solo per le Regioni)

Comprende le spese per la realizzazione della politica regionale unitaria in materia di agricoltura, sistemi agroalimentari, la caccia e la pesca, finanziata con i finanziamenti comunitari e i cofinanziamenti nazionali e con le risorse FAS. Sono altresì incluse le spese per le attività di assistenza tecnica connessa allo sviluppo della politica regionale unitaria in materia di agricoltura, sistemi agroalimentari, la caccia e la pesca. Non sono ricomprese le spese per specifici progetti finanziati dalla Comunità europea che non rientrano nella politica regionale unitaria e che sono classificati, secondo la finalità, negli altri programmi della missione.

### Missione 17 Energia e diversificazione delle fonti energetiche

#### programma 1

Fonti energetiche

Amministrazione e funzionamento delle attività e servizi relativi all'impiego delle fonti energetiche, incluse l'energia elettrica e il gas naturale. Comprende le spese per sovvenzioni, prestiti o sussidi per promuovere l'utilizzo delle fonti energetiche e delle fonti rinnovabili di energia. Comprende le spese per lo sviluppo, la produzione e la distribuzione dell'energia elettrica, del gas naturale e delle risorse energetiche geotermiche, eolica e solare, nonché le spese per la razionalizzazione e lo sviluppo delle relative infrastrutture e reti energetiche. Comprende le spese per la redazione di piani energetici e per i contributi alla realizzazione di interventi in materia di risparmio energetico. Comprende le spese derivanti dall'affidamento della gestione di pubblici servizi inerenti l'impiego del gas naturale e dell'energia elettrica. Comprende le spese per la programmazione, il coordinamento e il monitoraggio delle relative politiche sul territorio anche in raccordo con la programmazione e i finanziamenti comunitari e statali.

				programma 2
				Politica regionale unitaria per l'energia e la diversificazione delle fonti energetiche (solo per le Regioni) Comprende le spese per la realizzazione della politica regionale unitaria in materia di energia e diversificazione delle fonti energetiche, finanziata con i fondi strutturali, le risorse comunitarie e i cofinanziamenti nazionali e con le risorse FAS. Sono altresì incluse le spese per le attività di assistenza tecnica connessa allo sviluppo della politica regionale unitaria in materia di energia e diversificazione delle fonti energetiche. Non sono ricomprese le spese per specifici progetti finanziati dalla Comunità europea che non rientrano nella politica regionale unitaria e che sono classificati, secondo la finalità, negli altri programmi della missione.
				<b>Missione 18 Relazioni con le altre autonomie territoriali e locali</b>
				programma 1
				Relazioni finanziarie con le altre autonomie territoriali Trasferimenti a carattere generale tra diversi livelli di amministrazione non destinati ad una missione e ad un programma specifico. Comprende i trasferimenti ai livelli inferiori di governo per l'esercizio di funzioni delegate per cui non è possibile indicare la destinazione finale della spesa. Comprende le spese per accordi di programma e altri strumenti di programmazione negoziata non riconducibili a specifiche missioni di spesa. Comprende le spese per interventi di sviluppo dell'economia di rete nell'ambito della PA e per la gestione associata delle funzioni degli enti locali non riconducibili a specifiche missioni di spesa. Comprende le concessioni di crediti a favore delle altre amministrazioni territoriali e locali non riconducibili a specifiche missioni. Non comprende i trasferimenti ad altri livelli di amministrazione territoriale e locale che hanno una destinazione vincolata, per funzioni delegate con specifica destinazione di spesa, per accordi di programma e altri strumenti di programmazione negoziata e per concessioni di crediti riconducibili a specifici programmi e missioni di spesa. Compartecipazioni e tributi devoluti ai livelli inferiori di governo ed erogazioni per altri interventi in attuazione del federalismo fiscale di cui alla legge delega n.42/2009. Concorso al fondo di solidarietà nazionale.
				programma 2
				Politica regionale unitaria per le relazioni con le altre autonomie locali (solo per le Regioni) Comprende le spese per la realizzazione della politica regionale unitaria in materia di relazioni con le altre autonomie locali, finanziata con i fondi strutturali, le risorse comunitarie e i cofinanziamenti nazionali e con le risorse FAS. Sono altresì incluse le spese per le attività di assistenza tecnica connessa allo sviluppo della politica regionale unitaria in materia di relazioni con le altre autonomie locali. Non sono ricomprese le spese per specifici progetti finanziati dalla Comunità europea che non rientrano nella politica regionale unitaria e che sono classificati, secondo la finalità, negli altri programmi della missione.
				<b>Missione 19 Relazioni internazionali</b>
				programma 1
				Relazioni internazionali e Cooperazione allo sviluppo Amministrazione e funzionamento delle attività per la cura dei rapporti internazionali istituzionali. Comprende le spese per incontri, eventi e missioni internazionali ivi compresi i contributi a eventi di rilevanza internazionale di interesse regionale. Comprende le spese per i rapporti di cooperazione allo sviluppo, per i rapporti con organizzazioni non governative per attività di cooperazione allo sviluppo, per l'erogazione di aiuti economici attraverso organismi internazionali e per contributi (in denaro o in natura) a fondi di sviluppo economico gestiti da organismi internazionali. Comprende le spese per la partecipazione delle regioni e degli enti locali ad associazioni ed organizzazioni internazionali. Comprende le spese per iniziative multisettoriali relative a programmi di promozione all'estero che non abbiano finalità turistiche o di promozione e valorizzazione del territorio e del relativo patrimonio artistico, storico, culturale e ambientale, o di supporto dell'internazionalizzazione delle imprese del territorio. Tutte le spese di supporto alle iniziative di internazionalizzazione riconducibili a specifici settori vanno classificate nelle rispettive missioni.
				programma 2
				Cooperazione territoriale (solo per le Regioni) Amministrazione, gestione e funzionamento delle attività connesse alla realizzazione dei progetti regionali di cooperazione transfrontaliera (inclusi quelli di cui all'obiettivo 3) finanziati con le risorse comunitarie.
				<b>Missione 20 Fondi e accantonamenti</b>
				programma 1
				Fondo di riserva Fondi di riserva per le spese obbligatorie e fondi di riserva per le spese impreviste.
				programma 2
				Fondo crediti di dubbia esigibilità Accantonamenti al fondo crediti di dubbia esigibilità.
				programma 3
				Altri fondi

Fondi speciali per le leggi che si perfezionano successivamente all'approvazione del bilancio. Accantonamenti diversi. Non comprende il fondo pluriennale vincolato che va attribuito alle specifiche missioni che esso è destinato a finanziare.

## **Missione 50 Debito pubblico**

### **programma 1**

#### **Quota interessi ammortamento mutui e prestiti obbligazionari**

Spese sostenute per il pagamento degli interessi relativi alle risorse finanziarie acquisite dall'ente mediante l'emissione di titoli obbligazionari, prestiti a breve termine, mutui e finanziamenti a medio e lungo termine e altre forme di indebitamento e relative spese accessorie. Non comprende le spese relative alle rispettive quote capitali, ricomprese nel programma "Quota capitale ammortamento mutui e prestiti obbligazionari" della medesima missione. Non comprende le spese per interessi per le anticipazioni di tesoreria, ricomprese nella missione 60 "Anticipazioni finanziarie". Non comprende le spese per interessi riferite al rimborso del debito legato a specifici settori che vanno classificate nelle rispettive missioni.

### **programma 2**

#### **Quota capitale ammortamento mutui e prestiti obbligazionari**

Spese sostenute per la restituzione delle risorse finanziarie relative alle quote di capitale acquisite dall'ente mediante titoli obbligazionari, prestiti a breve termine, mutui e finanziamenti a medio e lungo termine e altre forme di indebitamento e relative spese accessorie. Comprende le spese per la chiusura di anticipazioni straordinarie ottenute dall'istituto cassiere. Non comprende le spese relative agli interessi, ricomprese nel programma "Quota interessi ammortamento mutui e prestiti obbligazionari" della medesima missione. Non comprende le spese per le quote di capitale riferite al rimborso del debito legato a specifici settori che vanno classificate nelle rispettive missioni.

## **Missione 60 Anticipazioni finanziarie**

### **programma 1**

#### **Restituzione anticipazioni di tesoreria**

Spese sostenute per la restituzione delle risorse finanziarie anticipate dall'Istituto di credito che svolge il servizio di tesoreria, per fare fronte a momentanee esigenze di liquidità. Sono incluse le connesse spese per interessi contabilizzate nel titolo 1 della spesa.

## Obiettivi finanziari per missione e programma

Vengono ora riportati gli stanziamenti previsti per il triennio per ciascuna missione e programma.

Ogni riga riporta il cronoprogramma dell'impegno economico previsto per la realizzazione di ciascuna missione distinguendo, per ciascun anno, quanto effettivamente sarà speso nell'anno e quanto sarà destinato agli anni successivi (Fondo Pluriennale Vincolato).

## Parte corrente per missione e programma

Missione	Programma	Previsioni definitive eser.precedente	2022		2023		2024	
			Previsioni	Di cui Fondo pluriennale vincolato	Previsioni	Di cui Fondo pluriennale vincolato	Previsioni	Di cui Fondo pluriennale vincolato
1	1	79.750,00	77.500,00	0,00	77.500,00	0,00	77.500,00	0,00
1	2	241.612,50	357.817,50	0,00	280.428,00	0,00	217.328,00	0,00
1	3	111.815,00	98.137,01	0,00	99.256,00	0,00	99.256,00	0,00
1	4	8.764,16	7.582,00	0,00	6.800,00	0,00	6.800,00	0,00
1	5	50.020,00	50.165,00	0,00	50.165,00	0,00	50.165,00	0,00
1	6	65.836,74	65.291,80	0,00	65.156,00	0,00	65.156,00	0,00
1	7	36.048,75	73.522,38	0,00	49.478,00	0,00	49.478,00	0,00
1	9	2.800,00	3.000,00	0,00	3.000,00	0,00	3.000,00	0,00

1	10	7.227,00	4.227,00	0,00	5.400,00	0,00	5.400,00	0,00
1	11	118.114,00	88.994,00	0,00	69.080,00	0,00	69.080,00	0,00
3	1	43.588,80	43.563,80	0,00	43.978,00	0,00	43.978,00	0,00
4	1	30.500,00	31.500,00	0,00	31.000,00	0,00	31.000,00	0,00
4	2	94.562,00	78.900,00	0,00	78.900,00	0,00	78.900,00	0,00
4	6	250.225,95	247.219,89	0,00	239.290,00	0,00	239.290,00	0,00
5	1	17.410,00	17.910,00	0,00	17.910,00	0,00	17.910,00	0,00
5	2	29.850,00	29.800,00	0,00	22.800,00	0,00	33.800,00	0,00
6	1	36.212,00	36.600,00	0,00	24.600,00	0,00	24.600,00	0,00
6	2	12.600,00	13.500,00	0,00	12.500,00	0,00	12.500,00	0,00
7	1	20.000,00	20.000,00	0,00	20.000,00	0,00	20.000,00	0,00
8	1	0,00	0,00	0,00	0,00	0,00	0,00	0,00
8	2	0,00	0,00	0,00	0,00	0,00	0,00	0,00
9	1	0,00	0,00	0,00	0,00	0,00	0,00	0,00
9	2	500,00	500,00	0,00	500,00	0,00	500,00	0,00
9	3	14.050,00	13.350,00	0,00	13.350,00	0,00	13.350,00	0,00
9	4	188.500,00	187.500,00	0,00	187.500,00	0,00	187.500,00	0,00
9	5	7.000,00	9.600,00	0,00	7.600,00	0,00	7.600,00	0,00

10	2	18.500,00	16.000,00	0,00	19.000,00	0,00	19.000,00	0,00
10	5	508.206,94	394.383,00	0,00	357.983,38	0,00	398.863,35	0,00
11	1	13.000,00	13.000,00	0,00	13.000,00	0,00	13.000,00	0,00
12	1	195.703,79	215.665,37	0,00	215.700,00	0,00	215.700,00	0,00
12	3	1.500,00	1.500,00	0,00	1.500,00	0,00	1.500,00	0,00
12	4	16.750,00	17.200,00	0,00	17.200,00	0,00	17.200,00	0,00
12	5	5.550,00	5.000,00	0,00	5.000,00	0,00	5.000,00	0,00
12	9	4.100,00	4.100,00	0,00	4.100,00	0,00	4.100,00	0,00
14	1	79.900,00	79.900,00	0,00	79.900,00	0,00	79.900,00	0,00
14	2	0,00	0,00	0,00	0,00	0,00	0,00	0,00
15	3	190.000,00	195.000,00	0,00	195.000,00	0,00	195.000,00	0,00
17	1	1.000,00	1.000,00	0,00	1.000,00	0,00	1.000,00	0,00
20	1	17.268,00	20.000,00	0,00	0,00	0,00	0,00	0,00
20	2	84.112,00	140.511,85	0,00	103.502,25	0,00	103.460,62	0,00
20	3	14.710,00	0,00	0,00	0,00	0,00	0,00	0,00
50	2	0,00	0,00	0,00	0,00	0,00	0,00	0,00
60	1	1.000,00	1.000,00	0,00	1.000,00	0,00	1.000,00	0,00
99	1	0,00	0,00	0,00	0,00	0,00	0,00	0,00



	TOTALE	2.618.287,63	2.660.440,60	0,00	2.420.076,63	0,00	2.408.814,97	0,00
--	--------	--------------	--------------	------	--------------	------	--------------	------

Tabella 11: Parte corrente per missione e programma

## Parte corrente per missione

Missione	Descrizione	Previsioni definitive eser.precedente	2022		2023		2024	
			Previsioni	Di cui Fondo pluriennale vincolato	Previsioni	Di cui Fondo pluriennale vincolato	Previsioni	Di cui Fondo pluriennale vincolato
1	Servizi istituzionali, generali e di gestione	721.988,15	826.236,69	0,00	706.263,00	0,00	643.163,00	0,00
3	Ordine pubblico e sicurezza	43.588,80	43.563,80	0,00	43.978,00	0,00	43.978,00	0,00
4	Istruzione e diritto allo studio	375.287,95	357.619,89	0,00	349.190,00	0,00	349.190,00	0,00
5	Tutela e valorizzazione dei beni e attività culturali	47.260,00	47.710,00	0,00	40.710,00	0,00	51.710,00	0,00
6	Politiche giovanili, sport e tempo libero	48.812,00	50.100,00	0,00	37.100,00	0,00	37.100,00	0,00
7	Turismo	20.000,00	20.000,00	0,00	20.000,00	0,00	20.000,00	0,00
8	Assetto del territorio ed edilizia abitativa	0,00	0,00	0,00	0,00	0,00	0,00	0,00
9	Sviluppo sostenibile e tutela del territorio e dell'ambiente	210.050,00	210.950,00	0,00	208.950,00	0,00	208.950,00	0,00
10	Trasporti e diritto alla mobilità	526.706,94	410.383,00	0,00	376.983,38	0,00	417.863,35	0,00
11	Soccorso civile	13.000,00	13.000,00	0,00	13.000,00	0,00	13.000,00	0,00
12	Diritti sociali, politiche sociali e famiglia	223.603,79	243.465,37	0,00	243.500,00	0,00	243.500,00	0,00
14	Sviluppo economico e competitività	79.900,00	79.900,00	0,00	79.900,00	0,00	79.900,00	0,00
15	Politiche per il lavoro e la formazione professionale	190.000,00	195.000,00	0,00	195.000,00	0,00	195.000,00	0,00

17	Energia e diversificazione delle fonti energetiche	1.000,00	1.000,00	0,00	1.000,00	0,00	1.000,00	0,00
----	--	----------	----------	------	----------	------	----------	------

20	Fondi e accantonamenti	116.090,00	160.511,85	0,00	103.502,25	0,00	103.460,62	0,00
----	------------------------	------------	------------	------	------------	------	------------	------

50	Debito pubblico	0,00	0,00	0,00	0,00	0,00	0,00	0,00
60	Anticipazioni finanziarie	1.000,00	1.000,00	0,00	1.000,00	0,00	1.000,00	0,00
99	Servizi per conto terzi	0,00	0,00	0,00	0,00	0,00	0,00	0,00
	<b>TOTALE</b>	<b>2.618.287,63</b>	<b>2.660.440,60</b>	<b>0,00</b>	<b>2.420.076,63</b>	<b>0,00</b>	<b>2.408.814,97</b>	<b>0,00</b>

Tabella 12: Parte corrente per missione

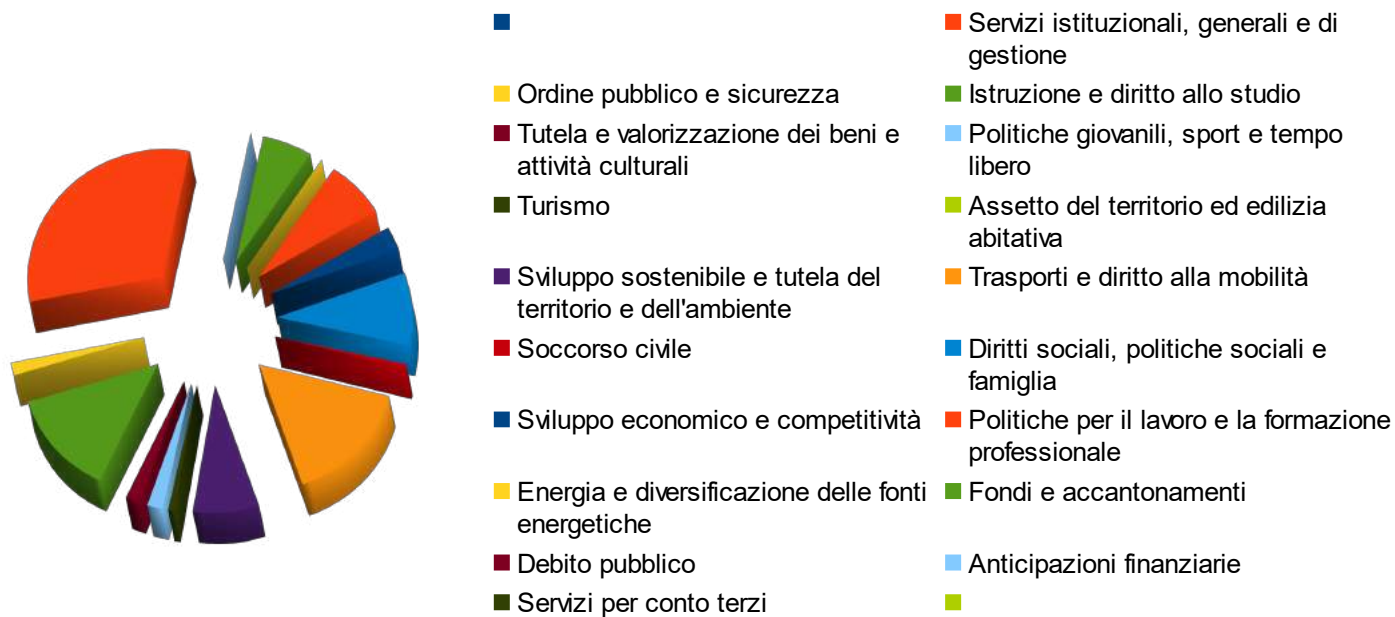


Diagramma 9: Parte corrente per missione

## Parte capitale per missione e programma

Missione	Programma	Previsioni definitive eser.precedente	2022		2023		2024	
			Previsioni	Di cui Fondo pluriennale vincolato	Previsioni	Di cui Fondo pluriennale vincolato	Previsioni	Di cui Fondo pluriennale vincolato
1	1	0,00	0,00	0,00	0,00	0,00	0,00	0,00
1	2	5.000,00	7.000,00	0,00	0,00	0,00	0,00	0,00
1	3	0,00	0,00	0,00	0,00	0,00	0,00	0,00
1	4	0,00	0,00	0,00	0,00	0,00	0,00	0,00
1	5	46.204,82	45.000,00	0,00	10.000,00	0,00	10.000,00	0,00
1	6	90.000,00	80.000,00	0,00	45.000,00	0,00	45.000,00	0,00
1	7	0,00	0,00	0,00	0,00	0,00	0,00	0,00
1	9	0,00	0,00	0,00	0,00	0,00	0,00	0,00
1	10	0,00	0,00	0,00	0,00	0,00	0,00	0,00
1	11	0,00	0,00	0,00	0,00	0,00	0,00	0,00
3	1	0,00	0,00	0,00	0,00	0,00	0,00	0,00
4	1	0,00	0,00	0,00	0,00	0,00	0,00	0,00
4	2	5.000,00	2.500,00	0,00	0,00	0,00	0,00	0,00

4	6	0,00	0,00	0,00	0,00	0,00	0,00	0,00
5	1	0,00	0,00	0,00	0,00	0,00	0,00	0,00
5	2	0,00	0,00	0,00	0,00	0,00	0,00	0,00
6	1	129.262,72	83.000,00	0,00	0,00	0,00	0,00	0,00
6	2	0,00	0,00	0,00	0,00	0,00	0,00	0,00
7	1	157.225,00	157.225,00	0,00	0,00	0,00	0,00	0,00
8	1	2.818.255,97	1.069.356,00	0,00	564.969,00	0,00	0,00	0,00
8	2	1.208.541,86	673.515,20	0,00	883.168,00	0,00	0,00	0,00
9	1	420.650,00	100.000,00	0,00	40.000,00	0,00	40.000,00	0,00
9	2	162.500,00	175.980,00	0,00	0,00	0,00	0,00	0,00
9	3	25.000,00	25.000,00	0,00	0,00	0,00	0,00	0,00
9	4	640.000,00	605.802,50	0,00	40.000,00	0,00	40.000,00	0,00
9	5	0,00	0,00	0,00	0,00	0,00	0,00	0,00
10	2	0,00	130.000,00	0,00	0,00	0,00	0,00	0,00
10	5	1.049.080,00	533.000,00	0,00	55.000,00	0,00	55.000,00	0,00
11	1	6.000,00	6.000,00	0,00	0,00	0,00	0,00	0,00
12	1	0,00	0,00	0,00	0,00	0,00	0,00	0,00
12	3	0,00	0,00	0,00	0,00	0,00	0,00	0,00



12	4	0,00	0,00	0,00	0,00	0,00	0,00	0,00
12	5	0,00	0,00	0,00	0,00	0,00	0,00	0,00
12	9	22.657,76	0,00	0,00	0,00	0,00	0,00	0,00
14	1	0,00	0,00	0,00	0,00	0,00	0,00	0,00
14	2	0,00	0,00	0,00	0,00	0,00	0,00	0,00
15	3	0,00	0,00	0,00	0,00	0,00	0,00	0,00
17	1	0,00	0,00	0,00	0,00	0,00	0,00	0,00
20	1	0,00	0,00	0,00	0,00	0,00	0,00	0,00
20	2	0,00	0,00	0,00	0,00	0,00	0,00	0,00
20	3	25.000,00	20.000,00	0,00	0,00	0,00	0,00	0,00
50	2	0,00	0,00	0,00	0,00	0,00	0,00	0,00
60	1	0,00	0,00	0,00	0,00	0,00	0,00	0,00
99	1	0,00	0,00	0,00	0,00	0,00	0,00	0,00
	<b>TOTALE</b>	<b>6.810.378,13</b>	<b>3.713.378,70</b>	<b>0,00</b>	<b>1.638.137,00</b>	<b>0,00</b>	<b>190.000,00</b>	<b>0,00</b>

Tabella 13: Parte capitale per missione e programma

## Parte capitale per missione

Missione	Descrizione	Previsioni definitive eser.precedente	2022		2023		2024	
			Previsioni	Di cui Fondo pluriennale vincolato	Previsioni	Di cui Fondo pluriennale vincolato	Previsioni	Di cui Fondo pluriennale vincolato
1	Servizi istituzionali, generali e di gestione	141.204,82	132.000,00	0,00	55.000,00	0,00	55.000,00	0,00
3	Ordine pubblico e sicurezza	0,00	0,00	0,00	0,00	0,00	0,00	0,00
4	Istruzione e diritto allo studio	5.000,00	2.500,00	0,00	0,00	0,00	0,00	0,00
5	Tutela e valorizzazione dei beni e attività culturali	0,00	0,00	0,00	0,00	0,00	0,00	0,00
6	Politiche giovanili, sport e tempo libero	129.262,72	83.000,00	0,00	0,00	0,00	0,00	0,00
7	Turismo	157.225,00	157.225,00	0,00	0,00	0,00	0,00	0,00
8	Assetto del territorio ed edilizia abitativa	4.026.797,83	1.742.871,20	0,00	1.448.137,00	0,00	0,00	0,00
9	Sviluppo sostenibile e tutela del territorio e dell'ambiente	1.248.150,00	906.782,50	0,00	80.000,00	0,00	80.000,00	0,00
10	Trasporti e diritto alla mobilità	1.049.080,00	663.000,00	0,00	55.000,00	0,00	55.000,00	0,00
11	Soccorso civile	6.000,00	6.000,00	0,00	0,00	0,00	0,00	0,00
12	Diritti sociali, politiche sociali e famiglia	22.657,76	0,00	0,00	0,00	0,00	0,00	0,00
14	Sviluppo economico e competitività	0,00	0,00	0,00	0,00	0,00	0,00	0,00
15	Politiche per il lavoro e la formazione professionale	0,00	0,00	0,00	0,00	0,00	0,00	0,00

17	Energia e diversificazione delle fonti energetiche	0,00	0,00	0,00	0,00	0,00	0,00	0,00
20	Fondi e accantonamenti	25.000,00	20.000,00	0,00	0,00	0,00	0,00	0,00
50	Debito pubblico	0,00	0,00	0,00	0,00	0,00	0,00	0,00
60	Anticipazioni finanziarie	0,00	0,00	0,00	0,00	0,00	0,00	0,00
99	Servizi per conto terzi	0,00	0,00	0,00	0,00	0,00	0,00	0,00
	<b>TOTALE</b>	<b>6.810.378,13</b>	<b>3.713.378,70</b>	<b>0,00</b>	<b>1.638.137,00</b>	<b>0,00</b>	<b>190.000,00</b>	<b>0,00</b>

Tabella 14: Parte capitale per missione



Diagramma 10: Parte capitale per missione

# Parte seconda

---

## Programmazione dei lavori pubblici

---

La Parte 2 della Sezione operativa comprende la programmazione in materia di lavori pubblici, personale e patrimonio.

La realizzazione dei lavori pubblici degli enti locali deve essere svolta in conformità ad un programma triennale e ai suoi aggiornamenti annuali che sono ricompresi nella Sezione operativa del DUP.

I lavori da realizzare nel primo anno del triennio sono compresi nell'elenco annuale che costituisce il documento di previsione per gli investimenti in lavori pubblici e il loro finanziamento. Ogni ente locale deve analizzare, identificare e quantificare gli interventi e le risorse reperibili per il loro finanziamento.

Il programma deve in ogni modo indicare:

- le priorità e le azioni da intraprendere come richiesto dalla legge;
- la stima dei tempi e la durata degli adempimenti amministrativi di realizzazione delle opere e del collaudo;
- la stima dei fabbisogni espressi in termini sia di competenza, sia di cassa, al fine del relativo finanziamento in coerenza con i vincoli di finanza pubblica.

Trattando della programmazione dei lavori pubblici si dovrà fare necessariamente riferimento al “Fondo pluriennale vincolato” come saldo finanziario, costituito da risorse già accertate destinate al finanziamento di obbligazioni passive dell'ente già impegnate, ma esigibili in esercizi successivi a quello in cui è accertata l'entrata.

SCHEDA 2 : QUADRO DELLE DISPONIBILITA' FINANZIARIE PER LE OPERE PUBBLICHE

RISORSE DISPONIBILI	ARCO TEMPORALE DI VALIDITA' DEL PROGRAMMA (TRIENNALE)			4
	anno 2022	anno 2023	anno 2023	
Entrate aventi destinazione 1vincolata per legge (oneri di urbanizzazione)	-			-
2Entrate aventi destinazione vincolata per legge:				-
- leggi di settore	2.179.673,70	1.448.137,00		3.627.810,70
-Canoni aggiuntivi	66.130,00	40.000,00	40.000,00	146.130,00
-Fondo investimenti minori	68.870,00	150.000,00	105.000,00	323.870,00
-Budget	90.000,00			90.000,00
-Plafond 2016/2020				-
- Fondo di Riserva				-
3Entrate acquisite mediante contrazione di mutuo				-
Stanziamenti di 4bilancio (avanzo di amministrazione)				-

5Altro (B.I.M., Rabbies Energia)				-
- B.I.M.	135.000,00			
- Rabbies Energia	315.000,00			
TOTALI	2.854.673,70	1.638.137,00	145.000,00	4.637.810,70

(Scheda n. 3 - parte prima) PROGRAMMA PLURIENNALE DELLE OPERE PUBBLICHE: OPERE CON FINANZIAMENTI

Codifica per categoria e per programma RPP	Elenco descrittivo dei lavori	Conformità urbanistica, paesistica, ambientale (altre autorizz.obbligatorie )	Arco temporale di validità del Programma			Anno 2022 Disponibilità finanziarie	Anno 2023 Disponibilità finanziarie	Anno 2024 Disponibilità finanziarie
			Anno previsto per ultimazione dei lavori	Spesa totale				
07	15	MANUTENZIONI IMMOBILI COMUNALI	conforme	2022	65.000,00	45.000,00	10.000,00	10.000,00
07	01	SPESE DI MANUTENZIONE STRAORDINARIA ED ASFALTATURA DI STRADE COMUNALI, VIE E PIAZZE	conforme	2022	180.000,00	150.000,00	15.000,00	15.000,00
07	16	MANUTENZIONI OPERE IDRICHE E FOGNARIE	conforme	2022	185.000,00	105.000,00	40.000,00	40.000,00
07	04	MANUTENZIONE IMPIANTO ILLUMINAZIONE	conforme	2022	230.000,00	150.000,00	40.000,00	40.000,00
03	16	OPERE A DIFESA DEL SUOLO - INTERVENTI DI SOMMA URGENZA	conforme	2022	180.000,00	100.000,00	40.000,00	40.000,00
8	18	REALIZZAZIONE 2^ STRALCIO NUOVO CENTRO VISITATORI DEL PARCO	conforme	2023	1.536.683,20	653.515,20	883.168,00	
1	15	REALIZZAZIONE TETTOIA PRESSO IL CENTRO FONDO LOC. PLAN	conforme	2022	30.000,00	30.000,00		
7	4	LAVORI DI DEMOLIZIONE CENTRALINE ENEL OBSOLETE	conforme	2022	30.000,00	30.000,00		
1	16	LAVORI DI REALIZZAZIONE RETE FOGNARIA, RINNOVO RETE ACQUEDOTTISTICA E PREDISPOSIZIONE RETI DI ILLUMINAZIONE PUBBLICA DI PRACORNO	conforme	2023	350.802,50	350.802,50		
01	1	REALIZZAZIONE PARCHEGGIO A SERVIZIO COMPENDIO TERMALE	conforme	2023	60.000,00	60.000,00		
01	1	REALIZZAZIONE PARCHEGGIO PIAZZOLA	conforme	2023	90.000,00	90.000,00		



01	1	REALIZZAZIONE PARCHEGGIO SOMRABBI	conforme	2023	43.000,00	43.000,00		
1	1	Lavori di realizzazione nuovi magazzini comunali, ufficio turismo e spazi accessori	conforme	2023	1.612.325,00	1.047.356,00	564.969,00	
Totale disponibilità					4.592.810,70	2.854.673,70	1.593.137,00	145.000,00

(Scheda n. 3 - parte seconda) PROGRAMMA PLURIENNALE DELLE OPERE PUBBLICHE: OPERE SENZA FINANZIAMENTI

Codifica per categoria e per programma RPP	Elenco descrittivo dei lavori	Conformità urbanistica, paesistica, ambientale (altre autorizz.obbligatorie dei lavori )	Anno previsto per ultimazione dei lavori	Arco temporale di validità del Programma			
				Spesa totale	Anno 2022 Inseribilità	Anno 2023 Inseribilità	Anno 2024 Inseribilità
08	18	Copertura CRM	2022	800.000,00	800.000,00		
07	17	Riqualificazione energetica Scuola Elementare e sistemazione esterna	2024	1.000.000,00			1.000.000,00
07	16	Potenziamento rete acquedottistica	2024	5.000.000,00			5.000.000,00
99	16	Messa in sicurezza territorio comunale da rischio idro geologico	2024	8.000.000,00			8.000.000,00

07	16	Rifacimento fognatura acque bianche e nere e relativo sdoppiamento	2024	8.000.000,00		8.000.000,00
01	11	Pista ciclabile	2023	2.000.000,00	2.000.000,00	
99	99	Acquisto aree ed edifici per recupero dei centri storici per realizzazione infrastrutture di interesse generale	2024	3.000.000,00		3.000.000,00
09	11	Potenziamento infrastrutture sportive con realizzazione palestra di roccia estiva/invernale	2023	1.000.000,00	1.000.000,00	
09	10	Potenziamento area termale e relative pertinenze ed edifici contermini degradati	2024	5.000.000,00		5.000.000,00
09	01	Potenziamento viabilità comunale	2023	2.000.000,00	2.000.000,00	
09	99	Potenziamento ed ammodernamento illuminazione pubblica anche attraverso forme di finanza di progetto	2023	2.000.000,00	2.000.000,00	

01	04	Nuova centrale elettrica e riqualificazione frazione Penasa	2023	150.000,00		150.000,00		
99	04	Acquisto centrale idroelettrica Rio Lago Corvo	2023	1.200.000,00		1.200.000,00		
				39.150.000,00	800.000,00	2.000.000,00	25.000.000,00	

---

## Piano delle alienazioni e valorizzazioni patrimoniali

La gestione del patrimonio immobiliare comunale è strettamente legata alle politiche istituzionali, sociali e di governo del territorio che il Comune intende perseguire ed è principalmente orientata alla valorizzazione dei beni demaniali e patrimoniali del comune.

Nel rispetto dei principi di salvaguardia dell'interesse pubblico e mediante l'utilizzo di strumenti competitivi, la valorizzazione riguarda il riordino e la gestione del patrimonio immobiliare nonché l'individuazione dei beni, da dismettere, da alienare o da sottoporre ad altre e diverse forme di valorizzazione (concessione o locazione di lungo periodo, concessione di lavori pubblici, ecc...).

L'attività è articolata con riferimento a due livelli strategici:

- la valorizzazione del patrimonio anche attraverso la dismissione e l'alienazione dei beni, preordinata alla formazione d'entrata nel Bilancio del Comune, e alla messa a reddito dei cespiti;
- la razionalizzazione e l'ottimizzazione gestionale sia dei beni strumentali all'esercizio delle proprie funzioni sia di quelli locati, concessi o goduti da terzi.

Nell'ambito della conduzione della gestione, trova piena applicazione la legislazione nazionale che negli ultimi anni ha interessato i beni pubblici demaniali dello Stato e degli enti territoriali ovvero il D.L. 25/6/2008 n. 112 (convertito nella L.133 del 6/8/2008), che all'art. 58 indica le procedure per il riordino, gestione e valorizzazione del patrimonio di Regioni, Province, Comuni e altri Enti locali prevedendo, tra le diverse disposizioni, la redazione del piano delle alienazioni da allegare al bilancio di previsione, nonché il D.Lgs 28/5/2010, n.85, il cosiddetto Federalismo demaniale, riguardante l'attribuzione a Comuni, Province e Regioni del patrimonio dello Stato.

N.	Immobile	Valore in euro	Anno di prevista alienazione
		0,00	
		0,00	
		0,00	

Tabella 15: Piano delle alienazioni

## Programmazione del fabbisogno di personale

---

L'art. 39 della Legge n. 449/1997 stabilisce che le Pubbliche Amministrazioni, al fine di assicurare funzionalità ed ottimizzazione delle risorse per il migliore funzionamento dei servizi in relazione alle disponibilità finanziarie e di bilancio, provvedano alla programmazione triennale del fabbisogno di personale, comprensivo delle unità di cui alla Legge n. 68/1999.

L'obbligo di programmazione del fabbisogno del personale è altresì sancito dall'art. 91 del D.Lgs. n. 267/2000, che precisa che la programmazione deve essere finalizzata alla riduzione programmata delle spese del personale. Il D.Lgs. 165/2001 dispone, inoltre, quanto segue relativamente alla programmazione del fabbisogno di personale:

- art. 6 - comma 4 - il documento di programmazione deve essere correlato alla dotazione organica dell'Ente e deve risultare coerente con gli strumenti di programmazione economicofinanziaria;
- art. 6 - comma 4bis - il documento di programmazione deve essere elaborato su proposta dei competenti dirigenti che individuano i profili professionali necessari allo svolgimento dei compiti istituzionali delle strutture cui sono preposti;
- art. 35 - comma 4 - la programmazione triennale dei fabbisogni di personale costituisce presupposto necessario per l'avvio delle procedure di reclutamento.

In base a quanto stabilito dal decreto legislativo n. 118 del 2011, le amministrazioni pubbliche territoriali (ai sensi del medesimo decreto) conformano la propria gestione a regole contabili uniformi definite sotto forma di principi contabili generali e di principi contabili applicati. Il principio contabile sperimentale applicato concernente la programmazione di bilancio prevede che all'interno della Sezione Operativa del Documento Unico di Programmazione sia contenuta anche la programmazione del fabbisogno di personale a livello triennale e annuale.

La programmazione, che è stata effettuata in coerenza con le valutazioni in merito ai fabbisogni organizzativi espressi dai Dirigenti dell'Ente, è riportata nel presente documento sotto forma di indirizzi e direttive di massima, a cui dovranno attenersi nelle indicazioni operative i piani occupazionali annuali approvati dalla Giunta Comunale.

## **Parametri relativi alla politica del personale**

La normativa vigente delinea in modo abbastanza preciso i limiti entro i quali deve essere affrontata la gestione del personale con riferimento alle possibilità assunzionali relative al 2021 e ragionevolmente si può ipotizzare che il contesto normativo attuale non subirà modifiche peggiorative, quantomeno con riferimento alla possibilità di assumere mantenendo a riferimento la spesa 2019. Il protocollo di finanza locale per il 2022 conferma la disciplina precedente: continuerà ad essere possibile la sostituzione del personale che verrà a cessare anche nel 2022, purché la spesa relativa alla voce personale non cresca oltre quella accertata in consuntivo 2019, calcolata seguendo le indicazioni della Giunta provinciale.

Si attendono in questo senso le indicazioni definitive della legge di stabilità per l'anno 2022 e le seguenti deliberazioni della Giunta provinciale.

### **Assunzioni a tempo indeterminato:**

- assunzione dei vincitori dei concorsi espletati, in corso o previsti;
- assunzione dei vincitori del concorso unico bandito dalla Provincia autonoma di Trento;
- sostituzione del personale cessato;
- assunzioni di personale la cui spesa è oggetto di specifico finanziamento da parte di un soggetto diverso dal comune;
- assunzioni per collocamento obbligatorio ai sensi della Legge 68/1999;
- assunzioni di personale per l'assolvimento di adempimenti obbligatori previsti da disposizioni statali o provinciali e secondo i parametri previsti da disposizioni provinciali (servizio di nido d'infanzia e personale per il servizio di mensa e pulizia delle scuole provinciali dell'infanzia)

- assunzioni di personale per lo svolgimento di servizi essenziali;
- assunzioni di personale di polizia locale per sostituire il personale cessato in linea con le indicazioni fornite dalla delibera della Giunta Provinciale 1503/21;
- assunzioni di personale operaio per la gestione delle strade del verde e dei fabbricati garantendo la sostituzione del personale che cessa;
- assunzioni di personale operaio per il servizio funerario, garantendo la sostituzione del personale che cessa e il personale per la gestione del Tempio crematorio;
- le assunzioni per stabilizzazione del personale precario potranno avvenire in via ordinaria attraverso la riserva fino al 50 % dei posti messi a concorso nell'ambito delle procedure concorsuali ai sensi dell' art. 12 comma 10 della legge provinciale 3 agosto 2018 n. 15.
- le riammissioni in servizio, valutate in base alle esigenze organizzative, alla presenza di graduatorie in corso di validità, alla valutazione del permanere nel soggetto che chiede la riammissione di una adeguata professionalità così come richiesta dal posto che dovrebbe andare a ricoprire.

### **Assunzioni a tempo determinato:**

- possibile assunzione per far fronte all'assenza di personale con diritto alla conservazione del posto (in particolare assenze lunghe quali maternità, aspettative, o altre fattispecie) o per colmare frazioni di orario non coperte da personale che ha ottenuto la riduzione di orario o in comando in relazione alla necessità, di volta in volta verificata, di garantire la continuità di servizio o altre necessità temporanee;
- assunzione del personale necessario per garantire il servizio di nido d'infanzia e delle scuole dell'infanzia;
- assunzione del personale necessario per garantire un servizio pubblico essenziale e le funzioni socio-assistenziali;
- assunzioni di personale la cui spesa è oggetto di specifico finanziamento da parte di un soggetto diverso dal comune;
- assunzioni per collocamento obbligatorio ai sensi della Legge 68/1999.



## Procedure di mobilità:

- si prevede il possibile ricorso alla mobilità in entrata per passaggio diretto anche in considerazione delle possibili uscite al medesimo titolo e secondo quanto disposto dal CCPL; in via generale, per quanto riguarda le mobilità in uscita si prevede che, tranne le ipotesi di procedure di mobilità di compensazione, di norma l'autorizzazione è condizionata (o differita nei casi in cui l'Amministrazione possa solo differirla ai sensi del CCPL), all'individuazione della possibilità di

sostituzione mediante mobilità, trasferimento (o comando finalizzato al trasferimento) da altri enti o in alternativa all'individuazione della possibilità di sostituzione mediante assunzione dalle graduatorie vigenti o di altri enti;

- possibile ricorso al comando, previa valutazione da parte della Giunta comunale, sia in entrata che in uscita, tenendo conto della possibilità di sostituzione e delle esigenze di servizio e di norma, finalizzato al successivo trasferimento.

Disposizioni relative al tempo parziale:

- trasformazioni temporanee del rapporto di lavoro da tempo pieno a tempo parziale nel limite del 15% del personale a tempo pieno, sulla base di graduatorie secondo quanto previsto dal contratto collettivo sottoscritto in data 1 ottobre 2018. Sono in ogni caso accoglibili le domande di trasformazione definitiva da tempo pieno a tempo parziale presentate dai dipendenti disabili di cui all'art. 1 L. 68/99, in caso di idoneità

parziale o temporanea alle mansioni riconosciuta dalle competenti autorità sanitarie e con

## Altre disposizioni:

- procedure concorsuali necessarie in relazione alle cessazioni previste ed in relazione alla scadenza delle graduatorie in essere (ad oggi previste, oltre quelle già avviate, operatore appoggio/operatore appoggio asili nido, cuoco specializzato, agente polizia locale, assistente tecnico/coordinatore specializzato di squadra, collaboratore dietista, funzionario amm.vo/cont., funzionario pedagogista, funzionario bibliotecario, assistente sociale, giornalista.

- svolgimento delle procedure di progressione verticale (da livello base ad evoluto) ed orizzontali nei limiti previsti dalla contrattazione collettiva provinciale e secondo quanto concordato con le organizzazioni sindacali;

- in attesa della specifica disciplina contrattuale del lavoro agile, con la conclusione del periodo emergenziale prevista al 31 dicembre 2021 si dovrà quindi definire attraverso la contrattazione decentrata e la sottoscrizione degli accordi individuali il consolidamento del lavoro da remoto come modalità ordinaria dell'organizzazione del lavoro;

- proseguirà inoltre anche per l'anno 2022 il sostegno del telelavoro.



Categoria e posizione economica	PREVISTI IN PIANTA ORGANICA		In servizio al 01/01/2022			Di cui: non in ruolo
	Tempo pieno	Part-time	Totale	Tempo pieno	Part-time	Totale
Segretario Comunale	1	0		10 (*)	0	0
A	1	2	3	0	4	4
B base	3	0	3	3	0	3
B evoluto	4	0	4	2	1	3
C base	4	0	4	3	2	5
C evoluto	3	0	3	2	0	2
D base	1	0	1	0	0	0
D evoluto	0	0	0	0	0	0
TOTALE			19			17

(\*) Segretario in Convenzione a 18 h settimanali con il Comune di Novella capo convenzione

Nel corso del 2022 e 2023 questo Ente dovrà fare i conti con alcuni pensionamenti, in particolare si prevede di dover sostituire 1 Collaboratore Amministrativo, 1 Addetto ai Servizi Ausiliari, 1 Cuoco Specializzato.

Inoltre nel corso di questo esercizio si valuterà la possibilità di stabilizzare 1 Assistente Tecnico e 1 Operaio Qualificato che raggiungeranno i tre anni di servizio prestato a tempo determinato.